



INFORMACIÓN ESTADÍSTICA MENSUAL

13 MARZO 2018

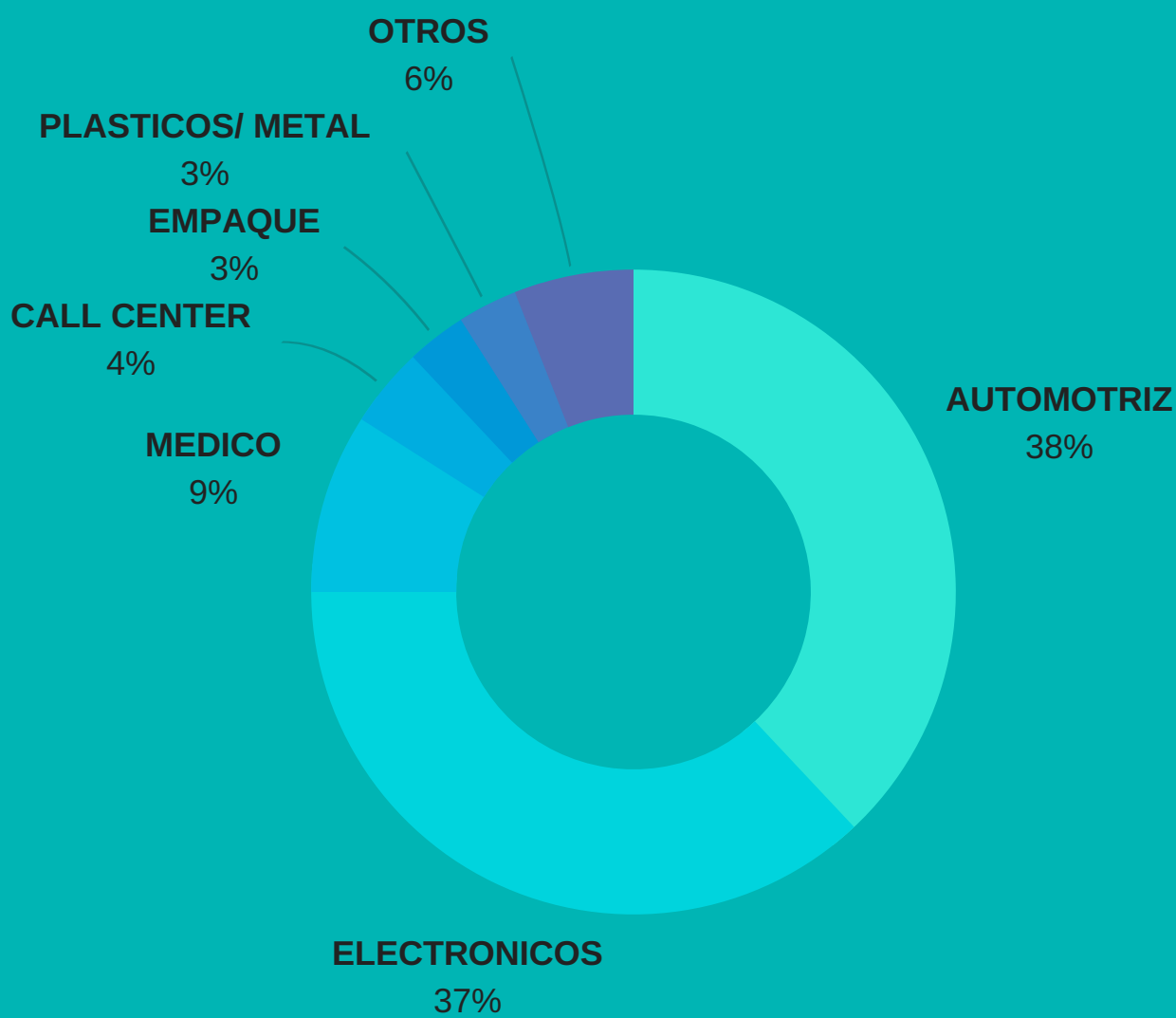
HISTORIAL DEL EMPLEO



Durante el 2017 se generaron mas de 10,000 empleos en la industria manufacturera de exportación en Cd. Juárez.

Fuente:IMSS

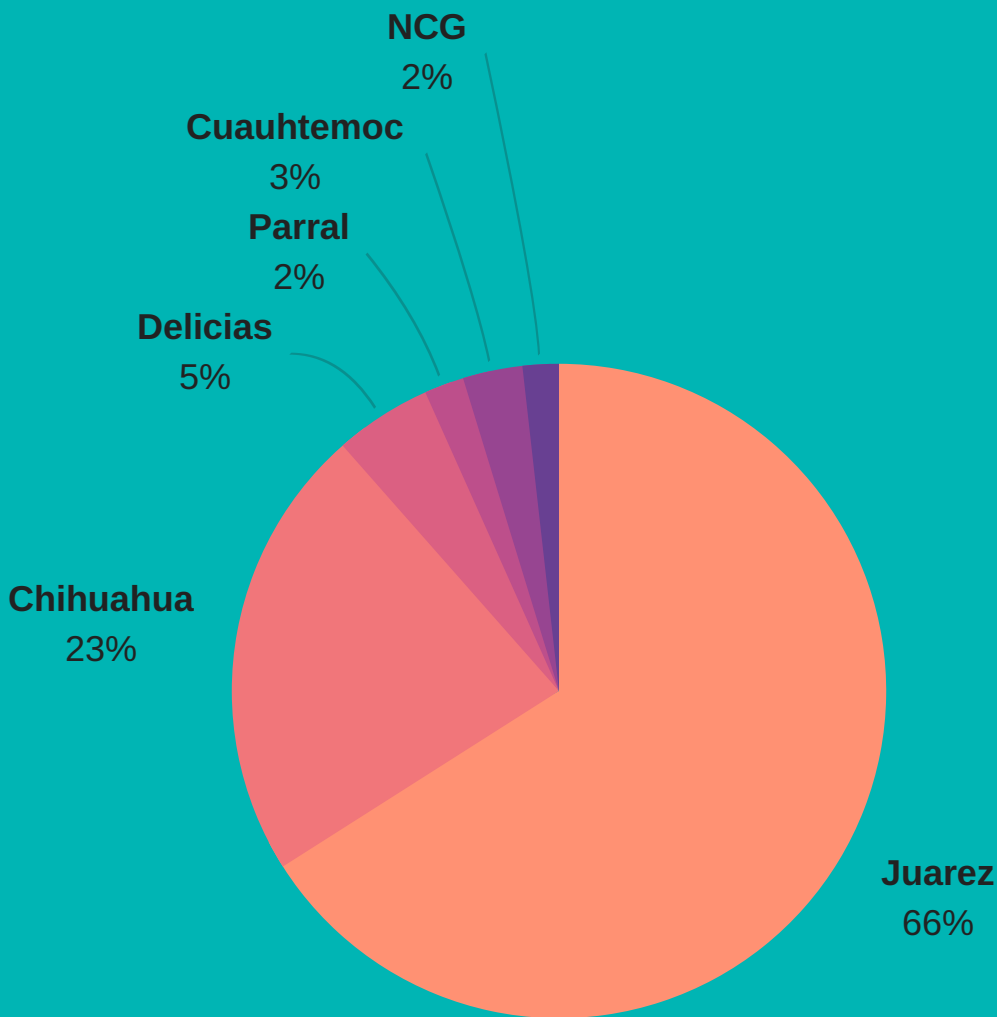
DISTRIBUCIÓN DEL EMPLEO POR SECTORES



En Cd. Juárez el la industria automotriz representa el 38% de todos los empleos de la industria manufacturera y de exportación, siguiendo las empresa del sector electrónicos con el 37%, la industria medica con un 9% y el otro 16% representado por diversos sectores.

Fuente: Index Juárez

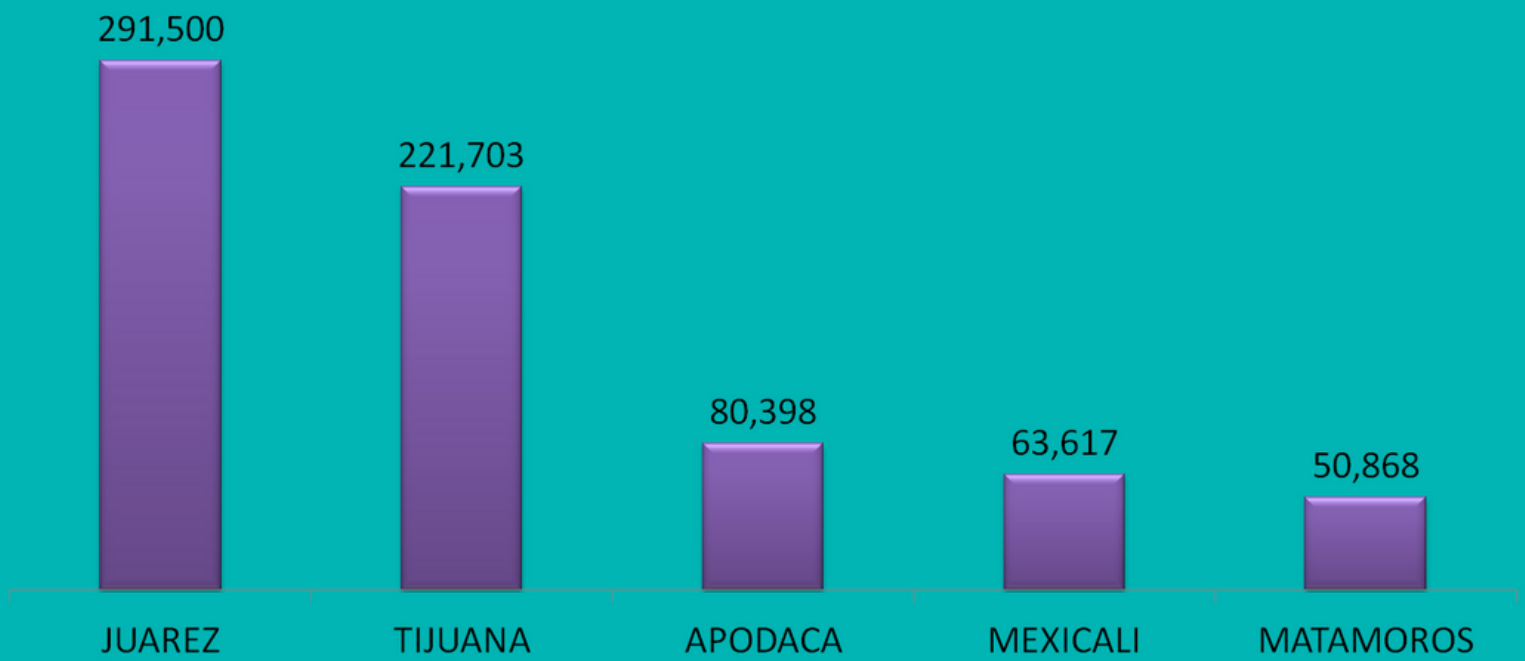
EMPLEO MANUFACTURERO EN EL ESTADO DE CHIHUAHUA



Fuente: IMSS

De acuerdo a datos del enero del 2018 del IMSS en el estado de Chihuahua se tienen inscritos 443,160 derechohabientes en el sector manufactura, 292,053 corresponde a Cd. Juárez (66%), 99,644 a la Cd. de Chihuahua (23%), 21,242 a Delicias (5%), 13,060 a la Cd. de Cuauhtémoc (3%), 8,684 Parral (2%) y 7,908(2%) Nuevo Casas Grandes

EMPLEO EN LAS PRINCIPALES CIUDADES MANUFACTURERAS DEL PAÍS



Cd. Juárez es la principal generadora de empleos de la Industria manufacturera de exportación con 291,500 seguida por la ciudad de Tijuana con 221,703 empleos, las 5 ciudades mencionadas representan el 27% de los empleos de las IMMEX de todo el país.

Información Enero 2018

Fuente: INEGI

ESTADISTICAS INDEX JUÁREZ

ASOCIACIÓN DE MAQUILADORAS DE CD. JUAREZ
 AVE. PASEO DE LA VICTORIA NO. 3545
 PARTIDO SENECU
 CD. JUÁREZ CHIH.