

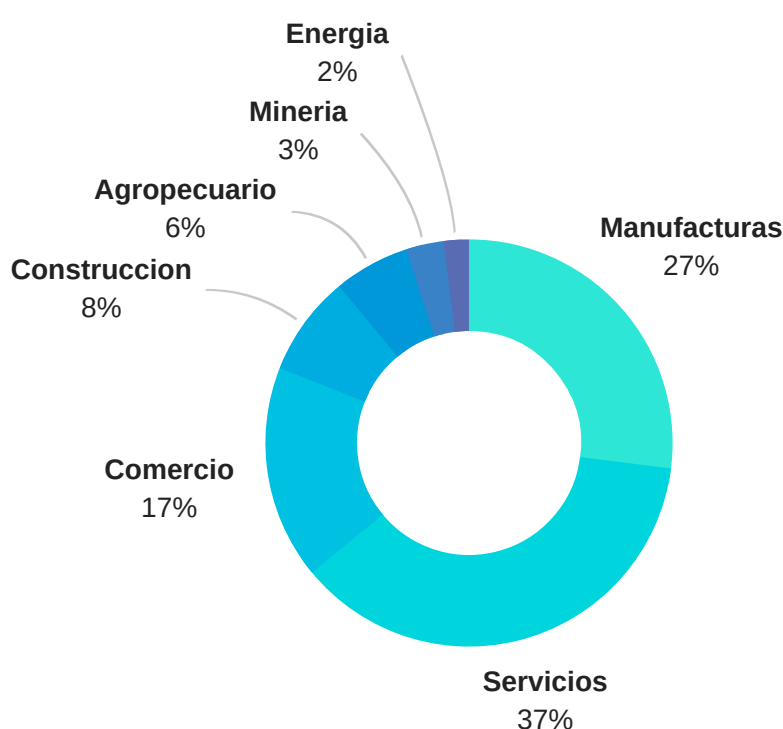


Información estadística mensual

Infograma No. 17

Julio 19, 2018

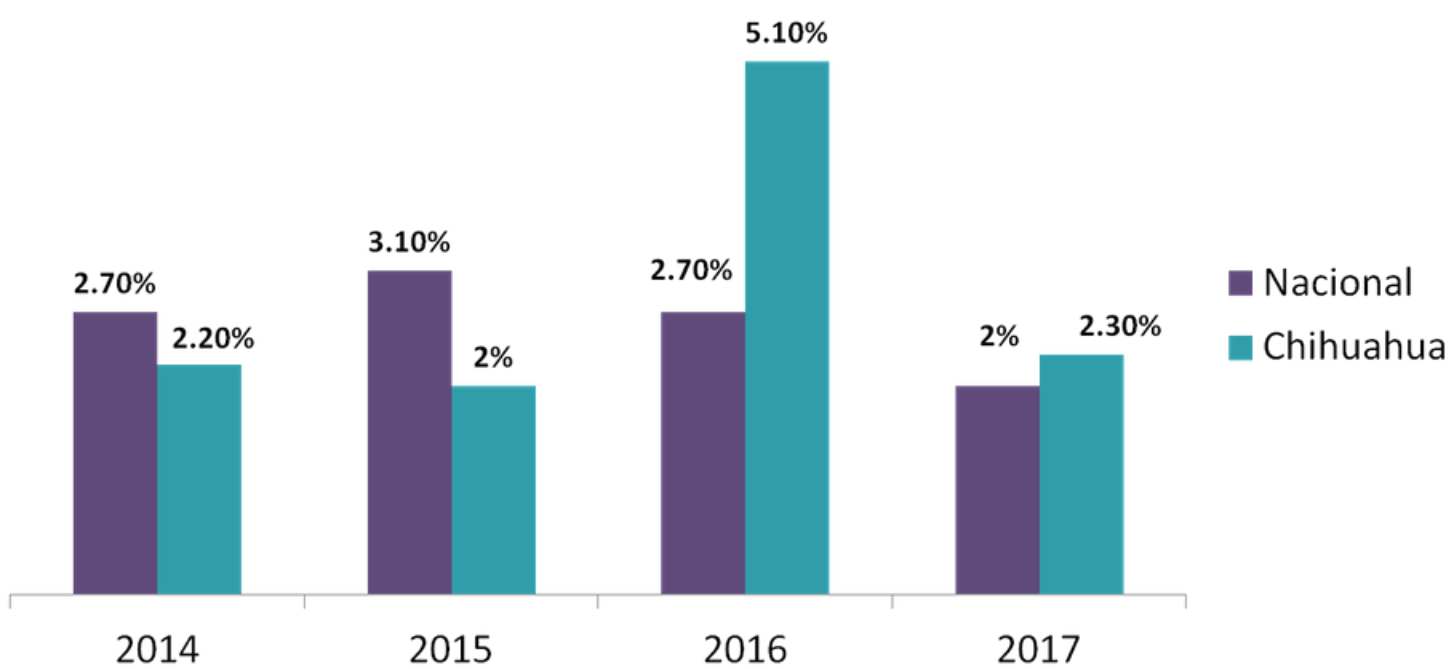
Producto Interno Bruto Por principales Sectores de actividad



El crecimiento de la economía estatal en 2017 fue de 2.3%.

- Crecimiento promedio anual de 4.3% en los últimos 3 años
- De 2009 a 2016 el PIB per Cápita creció 21% a precios constantes de 2013.
- El PIB per cápita es de 171,343, cifra mayor en 11.6% a la nacional

(Los servicios incluyen: servicios financieros, salud, educativos, inmobiliarios, de apoyo a los negocios, gobierno, transporte, información en medios masivos y servicios de alojamiento temporal.



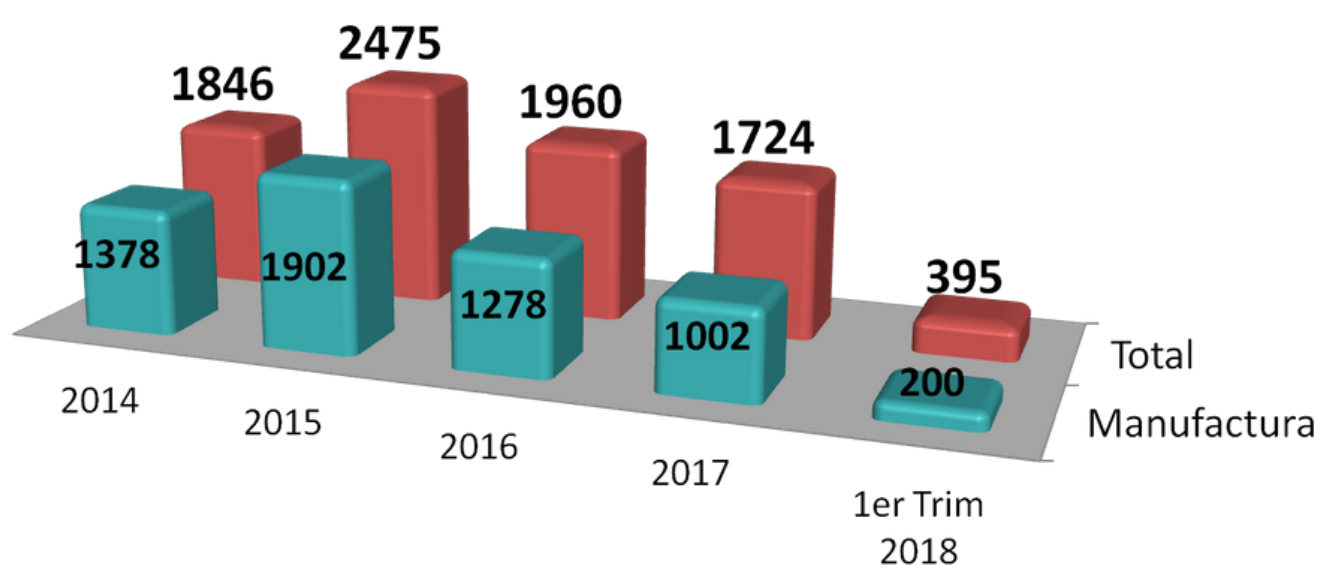
El crecimiento promedio anual fue del 4.3% en los últimos 3 años. Con base en datos publicados por el Banco de México en el boletín del mes de julio de 2018, la expectativa de crecimiento del PIB Nacional para 2018 es de 2.29% y para 2019 es de 2.24%.





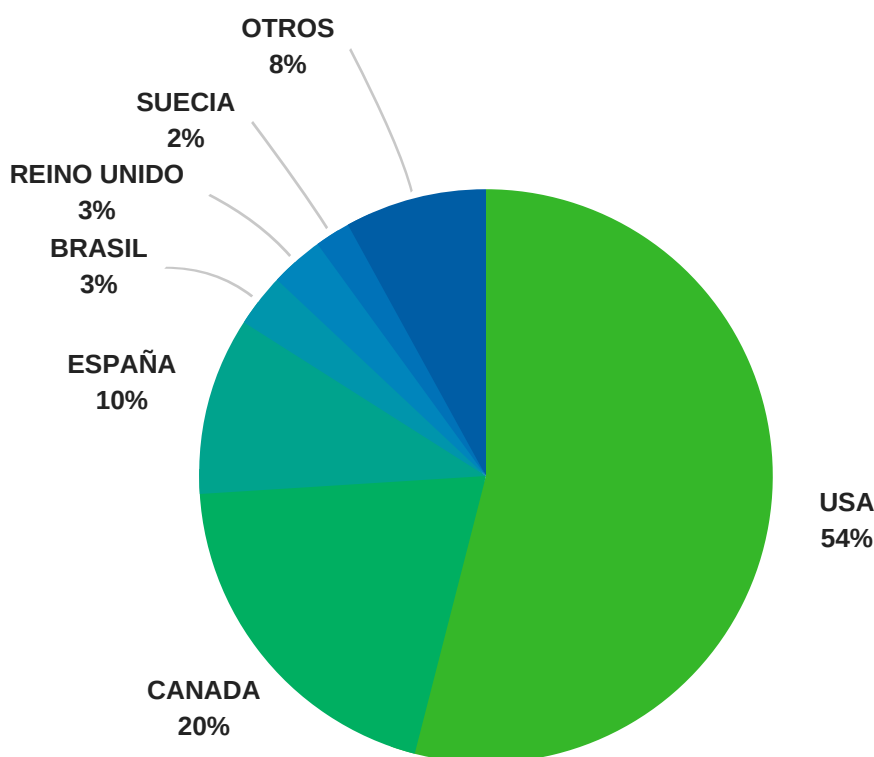
Información estadística mensual

Inversión Extranjera Directa 2014- 2018



En el primer trimestre de 2018, la industria manufacturera recibió el 51% el total de los 395 MDD de la Inversión Extranjera Directa. Esto equivales al 4% del Nacional y el estado ocupa el 8vo lugar nacional. Durante el 2017 la industria Manufacturera recibió el 58% En 2016 el 65%, en 2015 el 77% y en el 2014 el 75% del total estatal.

Origen de la Inversión Extrajera Directa en Estado Chihuahua



Durante el primer trimestre del 2018 el estado de Chihuahua recibió 395MDD de IED principalmente de EUA con 54%, seguido de Canadá con el 20% siendo nuestro principales inversionistas representando el 74% del total. España apporto el 10% Brasil y Reino Unido con 3% cada uno y otros países aportaron el 8% del total del IED.

Fuentes:
INEGI, Secretaria de Economía, Banco de México

