

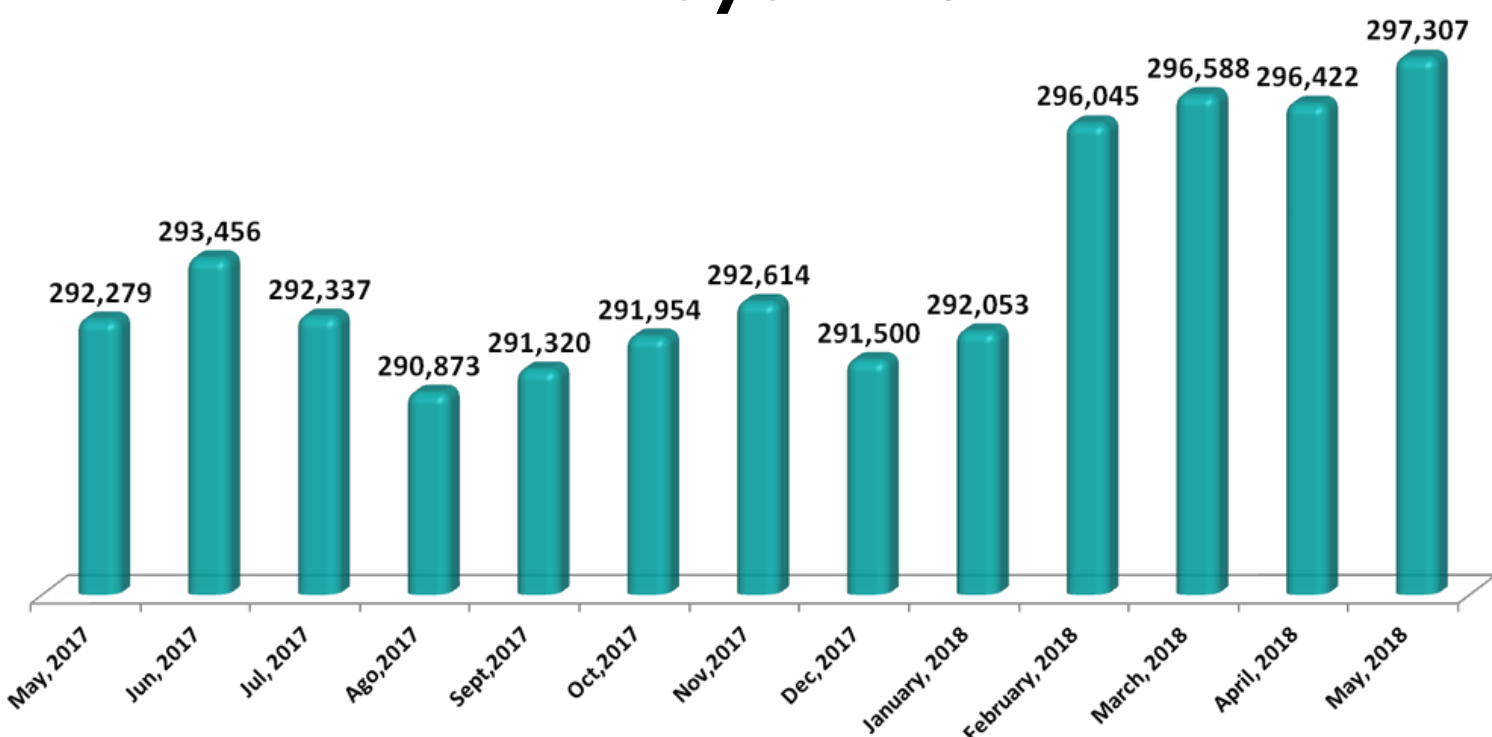


## Información estadística mensual

Infograma No. 15

Julio 5, 2018

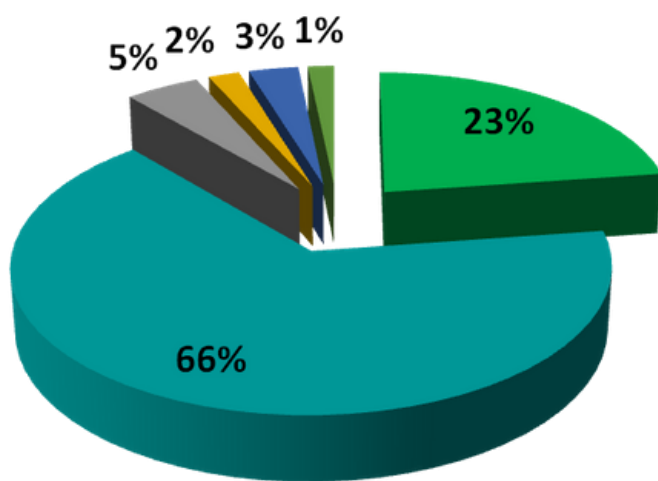
### Empleo Industria Manufacturera Mayo 2018



Durante el mes de Mayo de acuerdo a datos del IMSS se crearon 885 nuevos empleos en la industria manufacturera en Ciudad Juárez, cifra menor a comparación al mismo mes del año anterior en el cual se generaron 1,177 empleos.

Durante este 2018 se han creado 5,807 nuevos empleos.

### Empleo por Municipios de la Industria Manufacturera Edo. de Chihuahua Mayo 2018



CIUDAD	EMPLEADOS	%
CHIH	102,698	23%
<b>JUAREZ</b>	<b>297,307</b>	<b>66%</b>
DELICIAS	21,021	4%
PARRAL	8,816	2%
CUAUHTEMOC	14,052	3%
NCG	7,429	2%

Durante Mayo Ciudad Juárez represento el 66% del total de los 451,323 empleos en el estado de Chihuahua que genera la industria manufacturera.

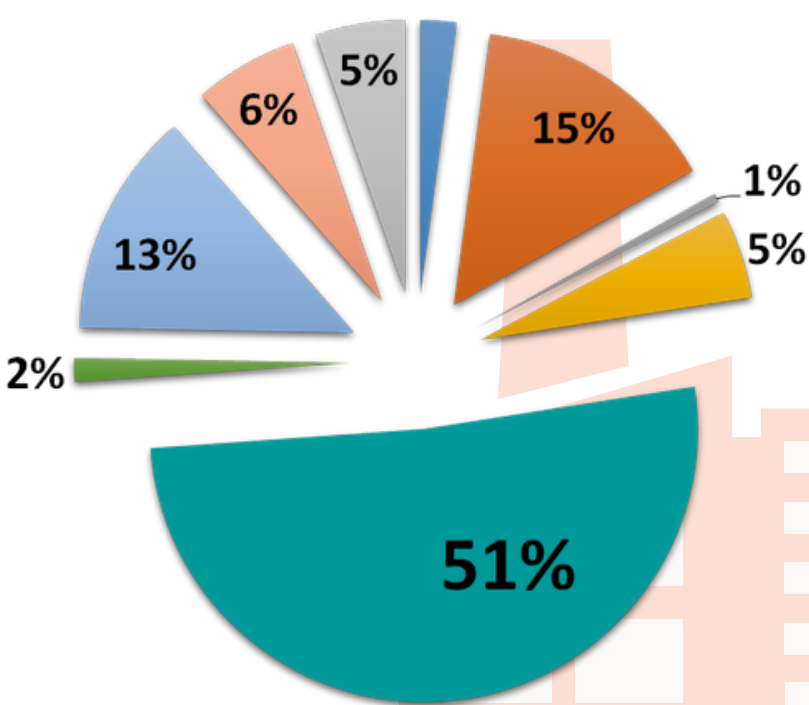
Siendo la principal generadora de empleos, seguidos por la ciudad de Chihuahua con 102,698 (23%).





## Información estadística mensual

### Empleo General en el Estado de Chihuahua Mayo 2018

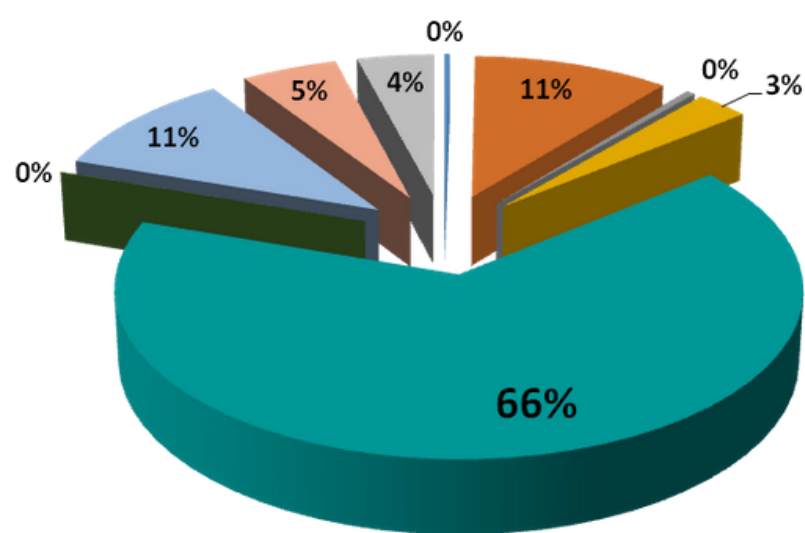


SECTOR	EMPLEADOS	%
AGRICULTURA, GANADERIA, SILVICULTURA, PESCA Y CAZA	18,502	2%
COMERCIO	129,314	15%
IND. ELECTRICA Y CAPTACION Y SUMINISTRO DE AGUA POT	4,276	1%
INDUSTRIA DE LA CONSTRUCCION	45,817	5%
<b>INDUSTRIAS DE TRANSFORMACION</b>	<b>451,323</b>	<b>51%</b>
INDUSTRIAS EXTRACTIVAS	12,342	2%
SERVICIOS PARA EMPRESAS, PERSONAS Y EL HOGAR	116,972	13%
SERVICIOS SOCIALES Y COMUNALES	53,742	6%
TRANSPORTES Y COMUNICACIONES	46,453	5%

El empleo general en el Edo. de Chihuahua cerro durante el mes de mayo con 878,741 empleos 2,541 nuevos empleos un incremento del .29% de acuerdo a datos del IMSS.

El empleo que genera la industria manufacturera representa el 51% (451,323) de todos los trabajadores registrados ante el IMSS.

### Empleo General en Cd. Juárez Mayo



SECTOR	EMPLEADOS	%
AGRICULTURA, GANADERIA, SILVICULTURA, PESCA Y CAZA	1,254	0%
COMERCIO	47,476	11%
IND. ELECTRICA Y CAPTACION Y SUMINISTRO DE AGUA POT	2,244	0%
INDUSTRIA DE LA CONSTRUCCION	13,727	3%
<b>INDUSTRIAS DE TRANSFORMACION</b>	<b>297,307</b>	<b>66%</b>
INDUSTRIAS EXTRACTIVAS	80	0%
SERVICIOS PARA EMPRESAS, PERSONAS Y EL HOGAR	47,705	11%
SERVICIOS SOCIALES Y COMUNALES	23,097	5%
TRANSPORTES Y COMUNICACIONES	19,054	4%

La industria manufacturera es la principal generadora de empleos en Cd. Juárez con 297,307 empleos representando el 66% de los 451,944 empleos que se tienen registrados en Cd. Juárez ante el IMSS.

