

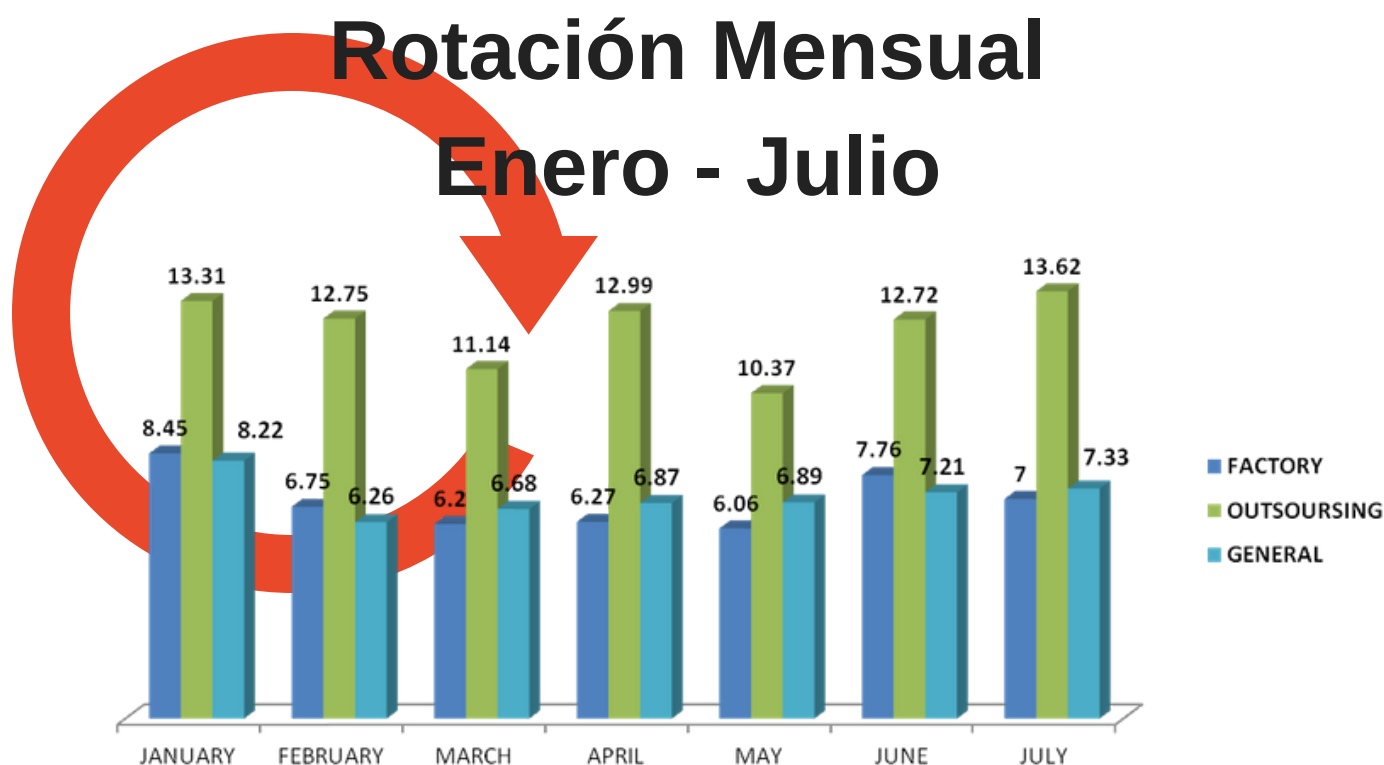


Información Estadística Mensual

Infograma No. 21

Agosto 23, 2018

Rotación Mensual Enero - Julio



Durante Julio los niveles de rotación se disminuyeron en comparación al mes anterior, solo el outsourcing tuvo un ligero aumento.

La rotación medible por empresa disminuyo .76 puntos porcentuales.

El Outsourcing aumento .91 puntos porcentuales.

La rotación general disminuyo .26 puntos porcentuales

Comparativo de Rotación mensual

Directos Indirectos Staff Administrativos

ROTACION	DIRECTOS	INDIRECTOS	STAFF	ADMINISTRATIVOS
ENERO	10.86	2.87	2.85	2.18
FEBRERO	8.65	2.33	.09	1.70
MARZO	7.82	2.79	1.46	1.85
ABRIL	8.30	1.98	.60	1.58
MAYO	7.83	2.28	.50	.92
JUNIO	8.92	2.94	1.18	2.12
JULIO	9.17	2.75	.65	1.37

Durante Julio la Rotación aumento en el personal directo de la empresa en un +.25puntos porcentuales, el indirecto disminuyo -.19 puntos porcentuales al mes anterior.

En el personal de Staff disminuyo .53 puntos.

El personal Administrativo disminuyo .75 puntos porcentuales.

Añadir un poquito de texto

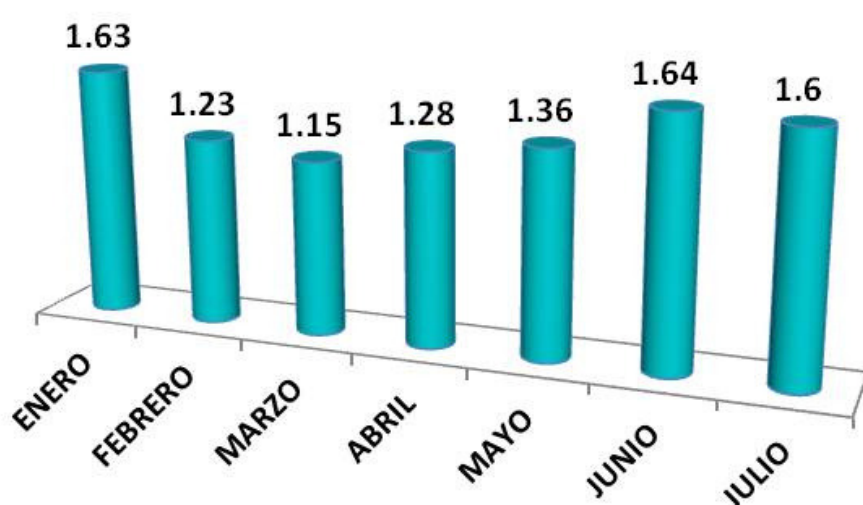




Información Estadística Mensual

Ausentismo Mensual

Enero - Julio 2018



AUSENTISMO 2018

ENERO	FEBRERO	MARZO	ABRIL	MAYO	JUNIO	JULIO	% ANUAL
1.63	1.23	1.15	1.28	1.36	1.64	1.60	1.41

Durante el mes de Julio mostro la misma tendencia al alza en la tasa de Ausentismo, con un incremento de .29 puntos porcentuales, El porcentaje anual al mes de Julio cerro en 1.41%

Comparativo mensual de Ausentismo

Directos Indirectos Staff Administrativos

AUSENTISMO	DIRECTOS	INDIRECTOS	ADMINISTRATIVOS	STAFF
ENERO	4.29	1.42	.57	.22
FEBRERO	3.42	1.05	.37	.08
MARZO	3.2	.89	.17	.34
ABRIL	3.55	1.12	.13	.32
MAYO	3.57	1.28	.06	.51
JUNIO	3.87	2.00	.12	.56
JULIO	3.95	1.56	.17	.70

El ausentismo aumento nuevamente en el personal directo de la empresa, en el Administrativo y en el Staff

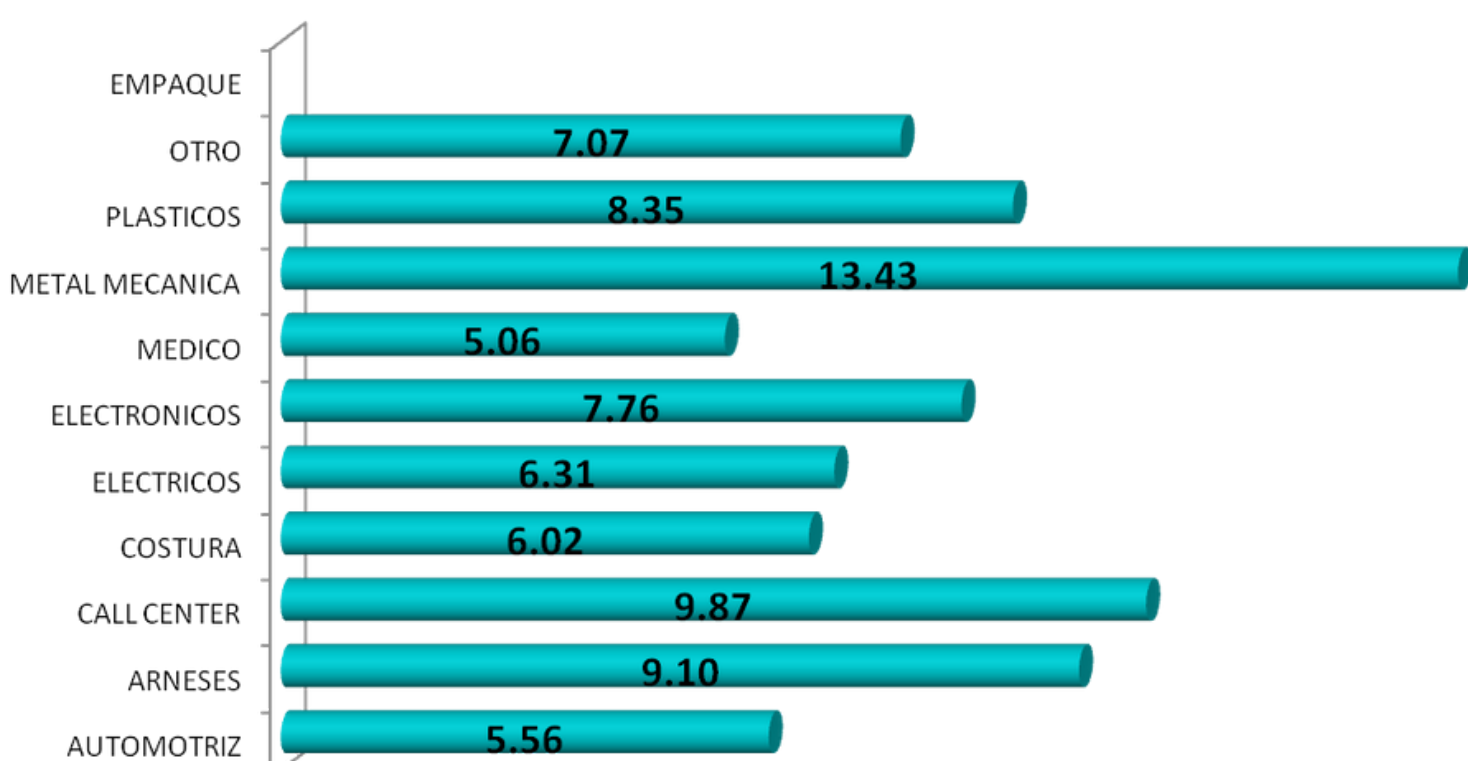
El personal indirecto Administrativo disminuyo .05 puntos porcentual.





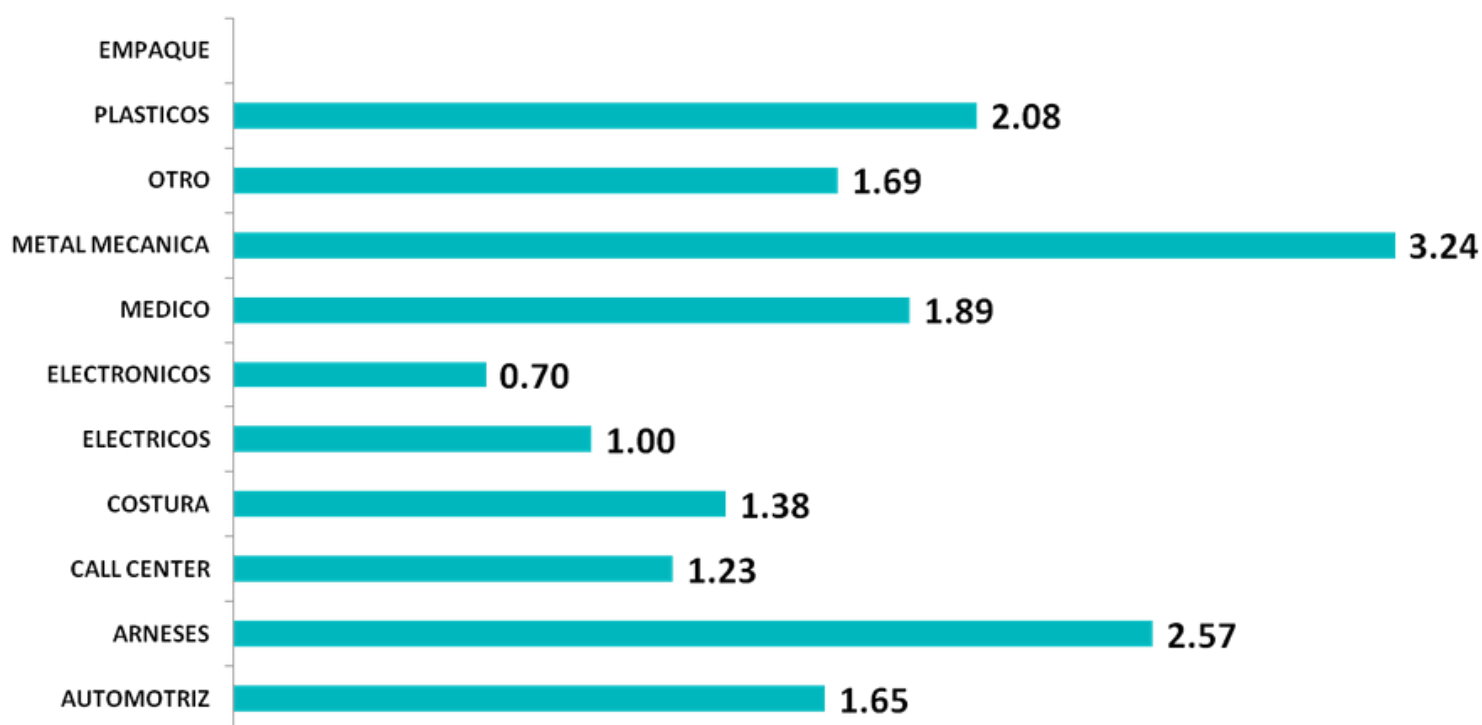
Información Estadística Mensual

Rotación por Giro Julio 2018



La Rotación de las empresas de Metal Mecánica mostraron la mas alta tasa porcentual con un 13.43 %, seguidas por las empresas de Call Center con un 9.87% .

Ausentismo por Giro Julio 2018



Durante el mes de Julio del 2018 las empresas de Metal Mecánica registraron la mas alta tasa porcentual de Ausentismo con un 3.24%.

Fuente: Estadísticas Index Juárez

