

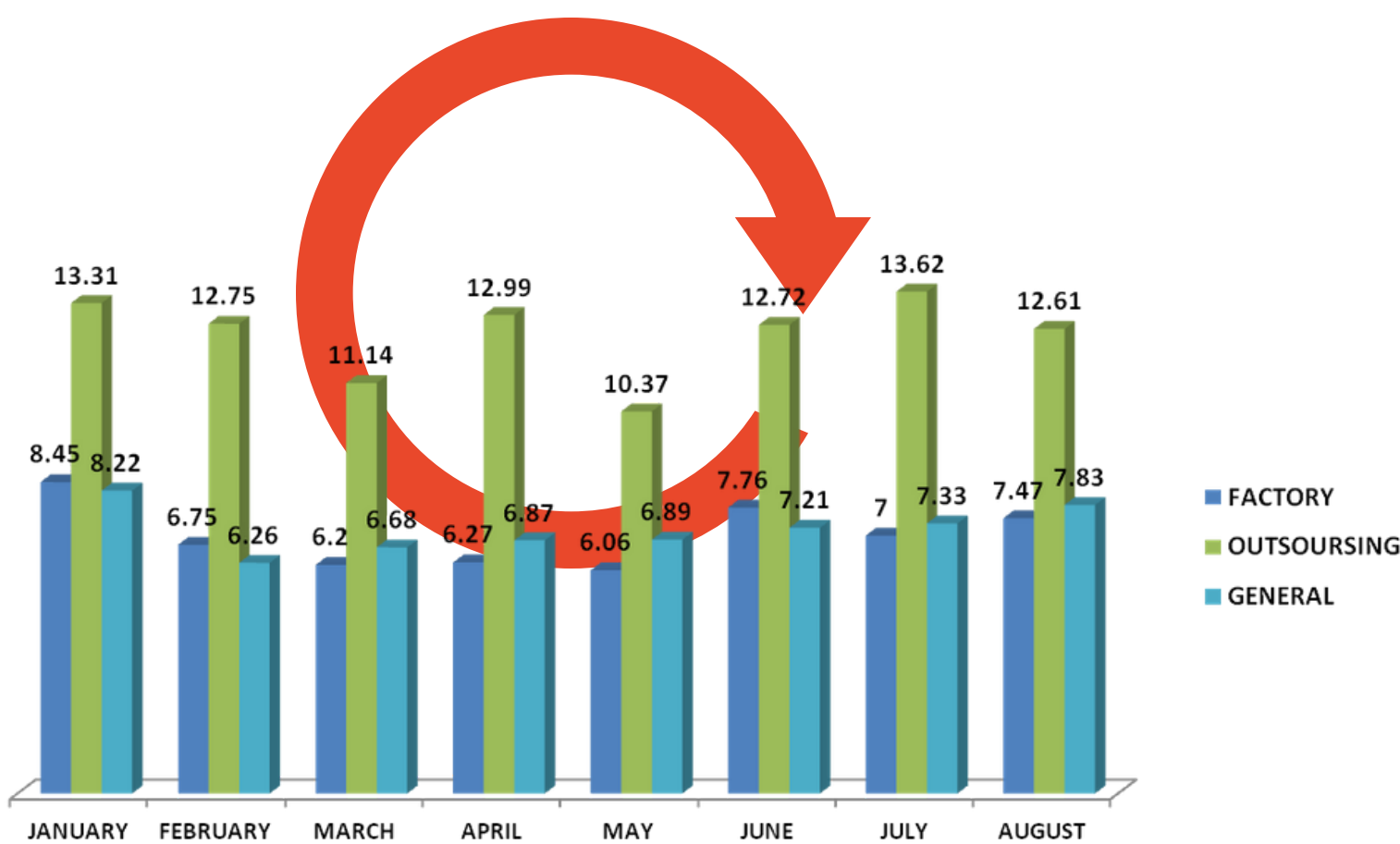


## Información Estadística Mensual

Infograma No. 25  
Septiembre 27, 2018

# ROTACIÓN Y AUSENTISMO

## Rotación Agosto 2018



Durante Agosto los niveles de rotación aumentaron en comparación al mes anterior, esto aumento el promedio anual, solo el la rotación por outsourcing disminuyo

Enero - Agosto 2018

	Enero	Febrero	Marzo	Abril	Mayo	Junio	Julio	Agosto	Promedio anual
EMPRESA	8.45	6.75	6.2	6.27	6.06	7.76	7.00	7.47	7.0
OUTSOURCING	13.33	12.75	11.14	12.99	10.37	12.72	13.62	12.61	12.44
GENERAL	8.22	6.26	6.68	6.87	6.89	7.21	7.33	7.83	7.16

La rotación medible por empresa aumento .47 puntos porcentuales, el Outsourcing disminuyo 1.01 puntos porcentuales y la rotación general aumento .50 puntos porcentuales.





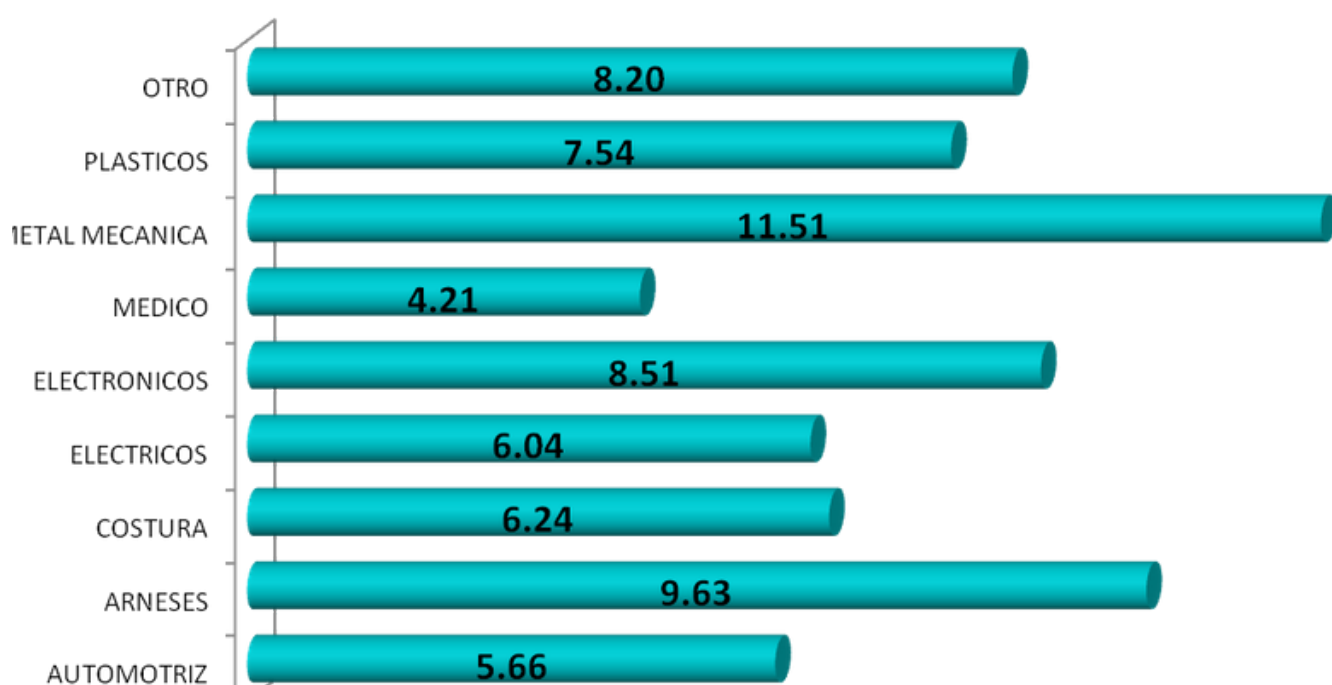
## Información Estadística Mensual

Infograma No. 25

Septiembre 27, 2018

# ROTACIÓN Y AUSENTISMO

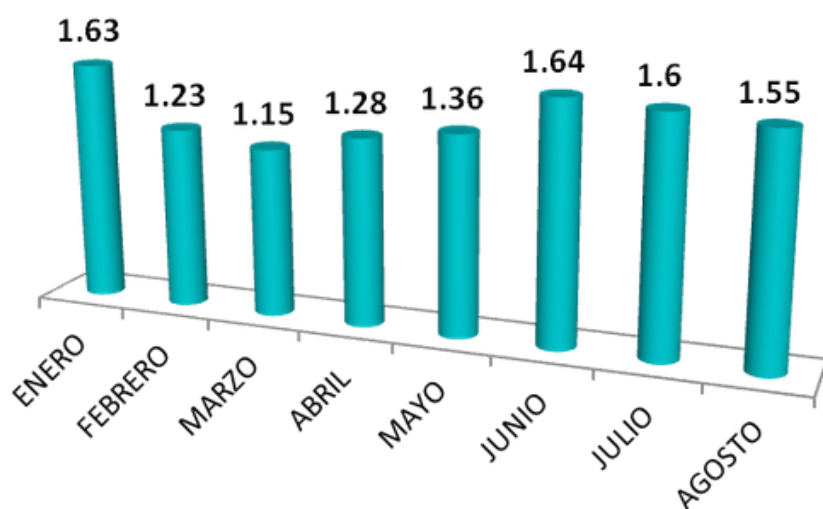
## Rotación por sector Agosto 2018



La Rotación de las empresas de Metal Mecánica mostraron la mas alta tasa porcentual con un 11.51 %, seguidas por las empresas de Arneses 9.63% .

## Ausentismo Agosto 2018

2018



Durante el mes de Agosto se registro una disminución en el ausentismo de personal.





## Información Estadística Mensual

Infograma No. 25  
Septiembre 27, 2018

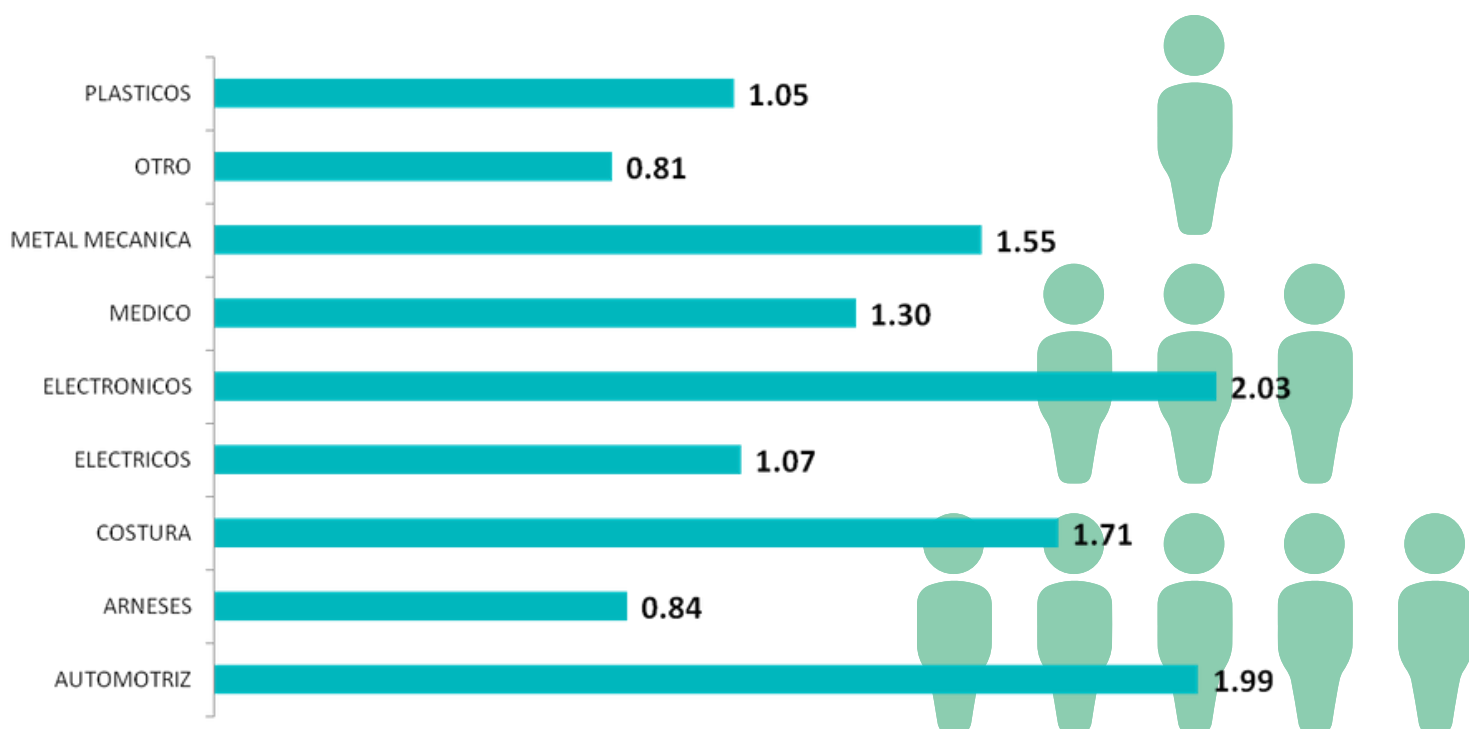
# ROTACIÓN Y AUSENTISMO

## Ausentismo Enero - Agosto 2018

AUSENTISMO 2018								
ENERO	FEBRERO	MARZO	ABRIL	MAYO	JUNIO	JULIO	Agosto	% ANUAL
1.63	1.23	1.15	1.28	1.36	1.64	1.60	1.55	1.56

Durante el mes de Agosto se registro una disminución en el ausentismo en general y el porcentaje anual cerro en 1.56%.

## Ausentismo por Sectores Agosto 2018



Las empresas de Electrónicos mostraron el mayo porcentaje de ausentismo con 2.03% seguidas por las empresas del ramo automotriz con 1.99%

