



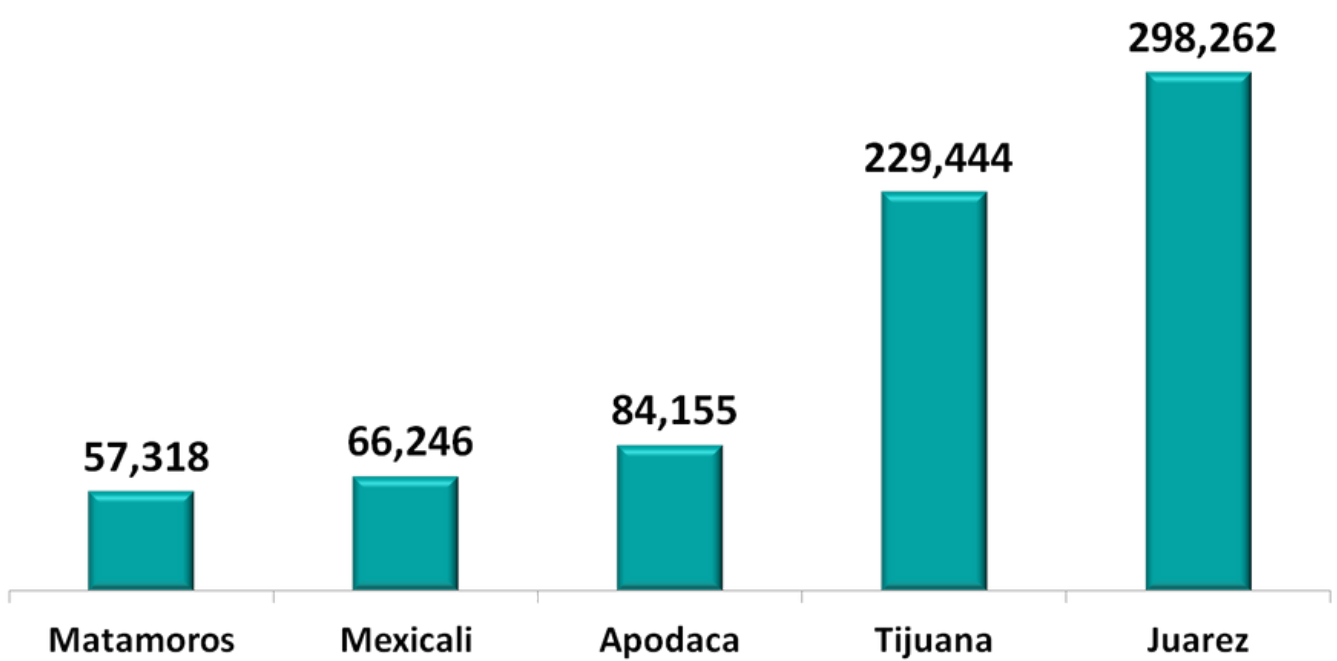
Información Estadística Mensual

Infograma No. 26

Octubre 5, 2018

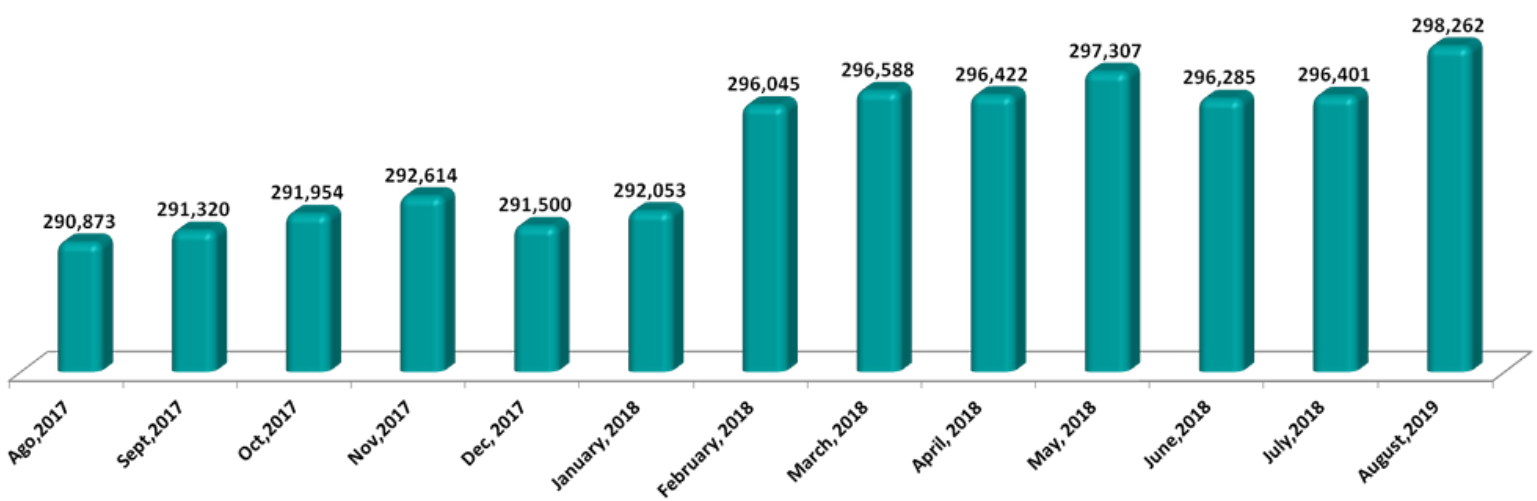
INFORMACIÓN GENERAL IMMEX

Principales Ciudades Empleadoras Agosto 2018



Cd. Juárez es la mayor generadora de empleos de la industria manufacturera en nuestro país representado el 27% del nacional, seguida por la ciudad de Tijuana.

Empleo Mensual Cd. Juarez Enero - Agosto 2018



Durante el mes de Agosto se tuvo un incremento en los empleos del sector manufacturero en Cd. Juárez, se crearon 1,861 nuevos empleos más al mes anterior, sumando un total de 6,762 durante los meses de Enero a Agosto de acuerdo a cifras proporcionadas por el IMSS.





Información Estadística Mensual

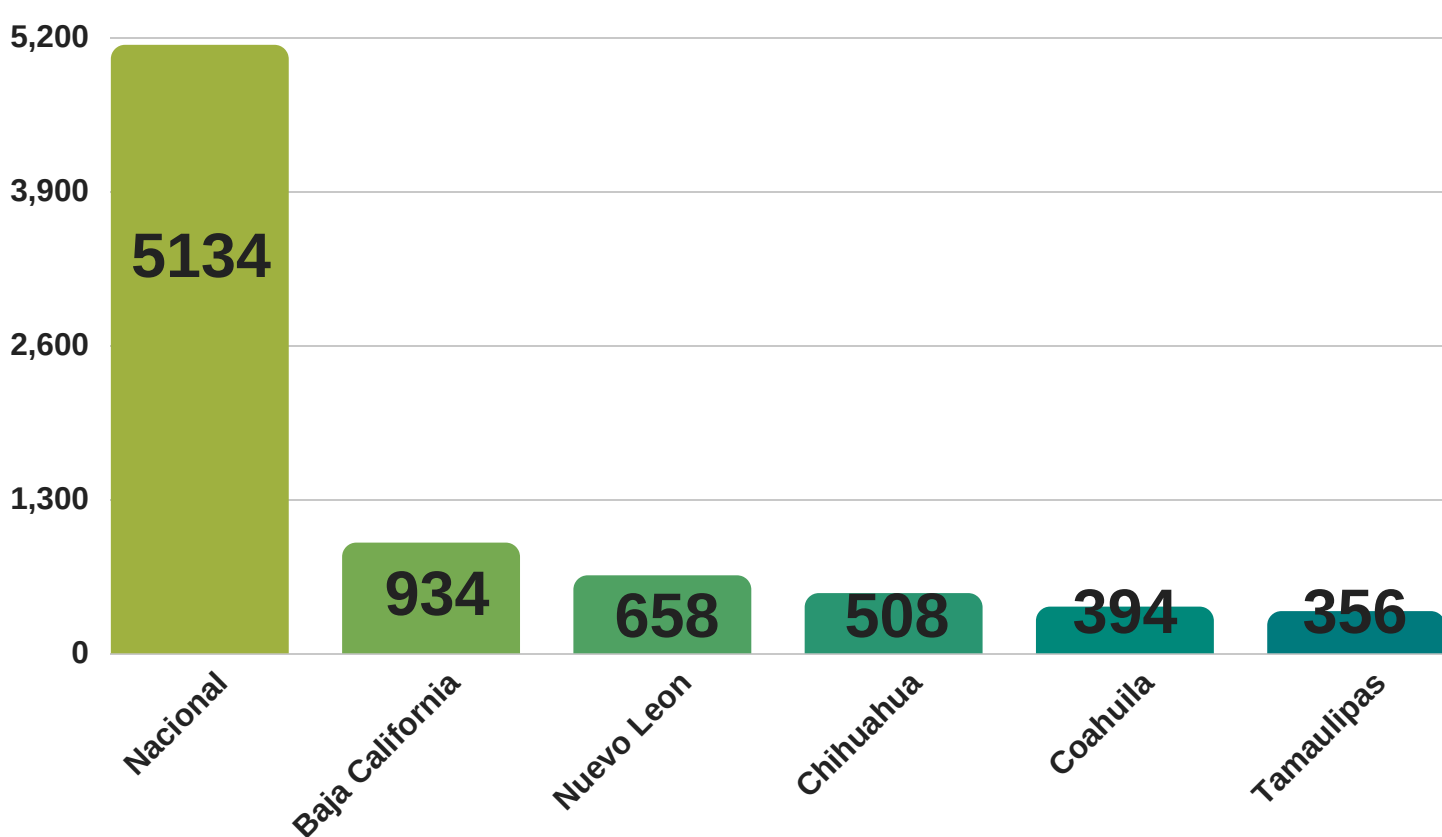
Infograma No. 26

Octubre 5, 2018

INFORMACIÓN GENERAL IMMEX

Principales Estados con empresas IMMEX

Agosto 2018

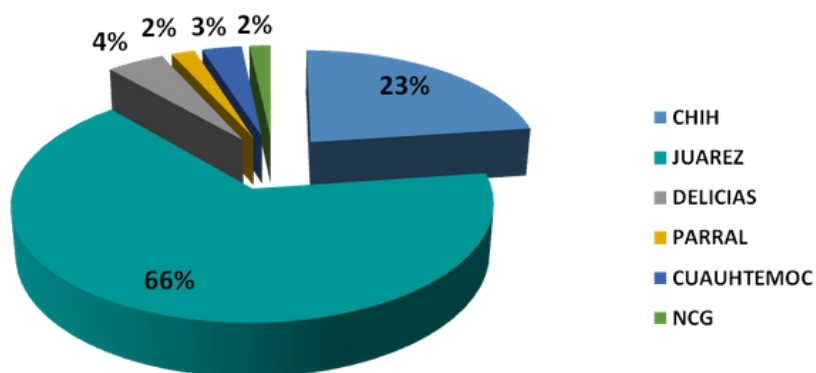


Durante el mes de Agosto según datos de INEGI a nivel nacional se tuvo un registro de 5,134 empresas operando bajo el esquema IMMEX en nuestro país.

El estado de Baja California es que mayor número de empresas tienen registradas seguido por Nuevo León.

Los estados Baja California, Nuevo León, Chihuahua, Coahuila y Tamaulipas representan más del 55% el total del país de empresas con permiso IMMEX.

Empleo Estatal IMMEX por Municipio



CIUDAD	EMPLEADOS	%
CHIH	103,705	23%
JUAREZ	298,262	66%
DELICIAS	21,066	4%
PARRAL	8,671	2%
CUAUHTEMOC	14,527	3%
NCG	7,803	2%

Ciudad Juárez representa el 66% del total de empleos en el estado de Chihuahua en el sector de la industria de transformación con 298262 empleos de acuerdo al último reporte del IMSS.

