



Información Estadística Mensual

Infograma No. 31

Noviembre 23, 2018

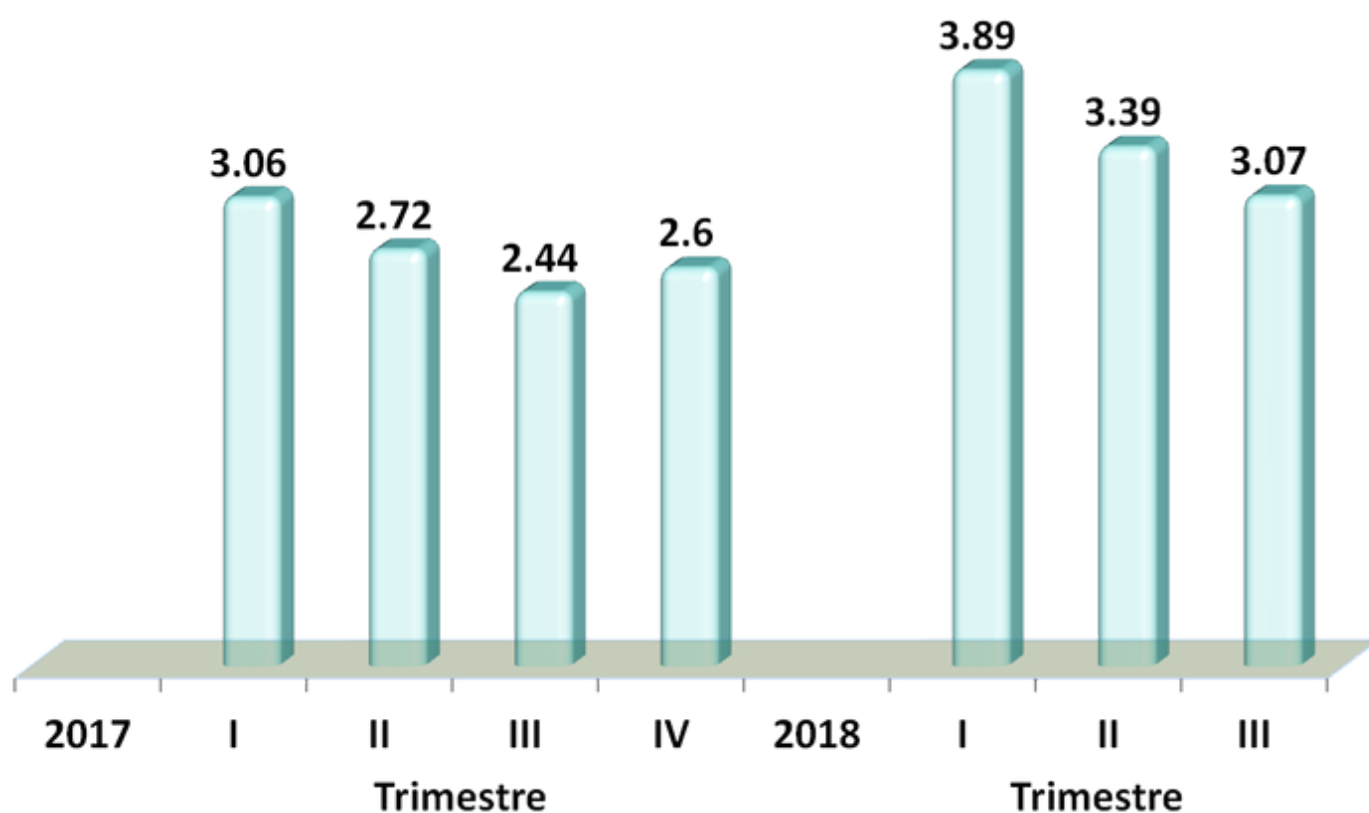
INFORMACIÓN GENERAL ESTATAL

POBLACIÓN ECONÓMICAMENTE ACTIVA



Durante el segundo trimestre de 2018, la Población Económicamente Activa (PEA) del Estado, se ubicó en 1.75 millones de personas, las que representaron el 62% de la población de 15 años y más.

TASA DE DESEMPLEO ESTADO DE CHIHUAHUA



La tasa de desempleo siguió descendiendo durante el 3er trimestre del 2018, pero sigue estando elevada a los datos del año anterior y solo arriba 1 punto porcentual al nivel nacional.

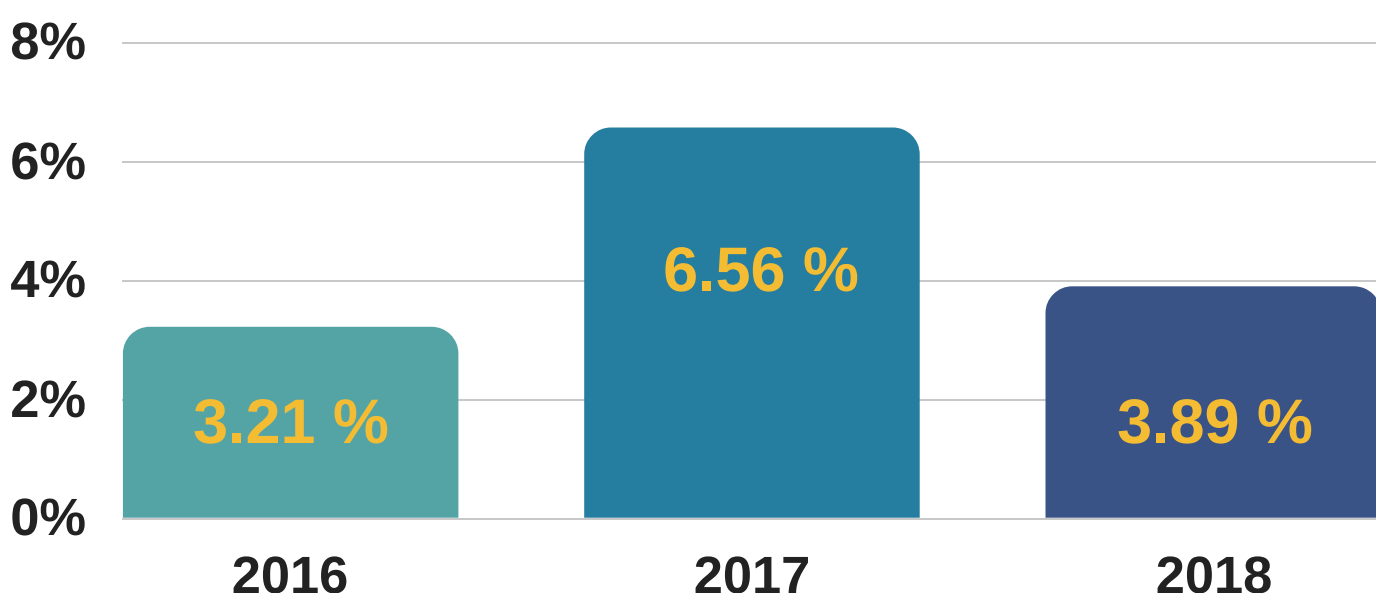




Información Estadística Mensual

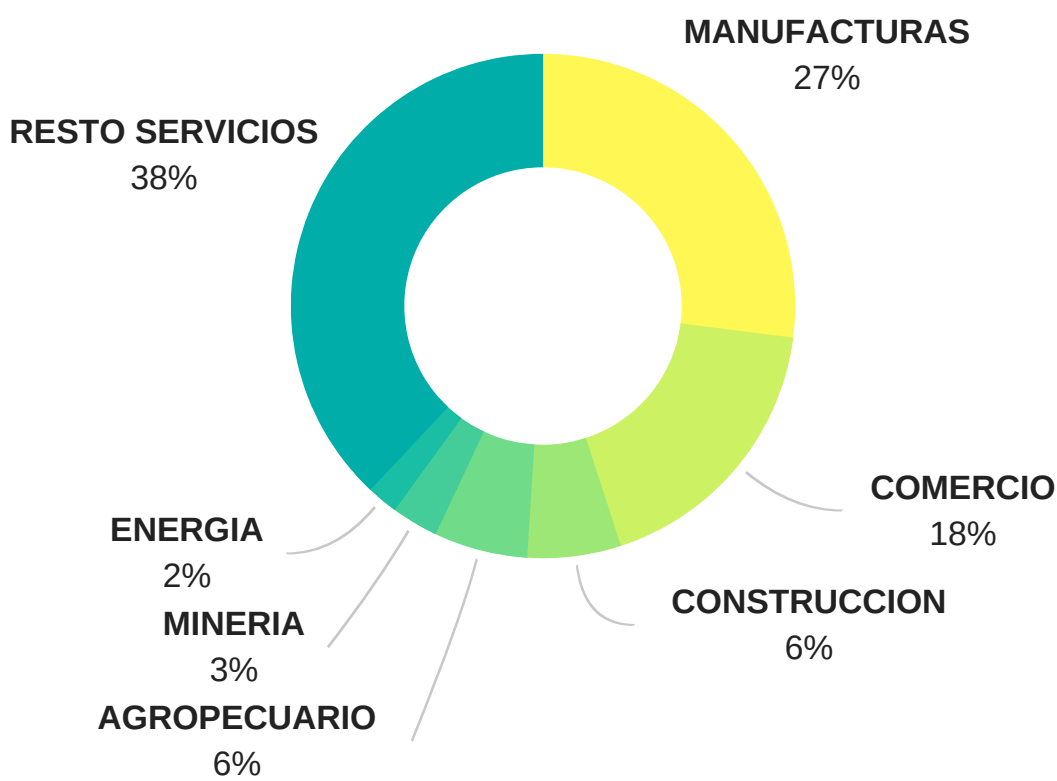
Infograma No. 31
Noviembre 23, 2018

TASA DE INFLACIÓN CD. JUAREZ



Al mes de septiembre del 2018, Cd. Juárez presentó una inflación anual de 3.89%, 0.33 puntos porcentuales mayor a la del mes anterior. Durante el 2017 la inflación fue de 6.56% la mayor en los últimos 3 años.

PRODUCTO INTERNO BRUTO ESTATAL POR PRINCIPALES SECTORES DE ACTIVIDAD



Con datos del ITAEE el crecimiento de la economía estatal en 2017 fue de 2.4% y en el primer semestre de 2018 tuvo un decremento de 0.15%. La expectativa de crecimiento del PIB Nacional para 2018 es de 2.13% y para 2019 es de 2.17%.

El PIB per cápita es de 171,343, cifra mayor en 11.6% a la nacional.

Fuente: CIES, INEGI

