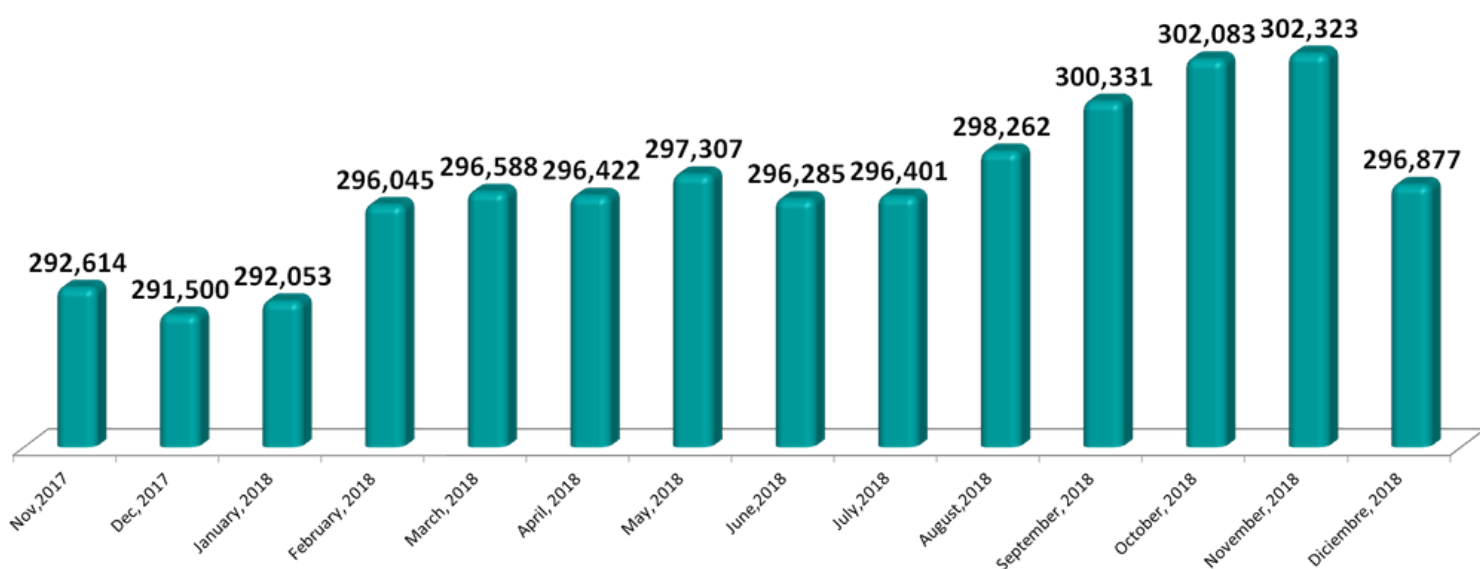




Información estadística mensual Infograma No. 38

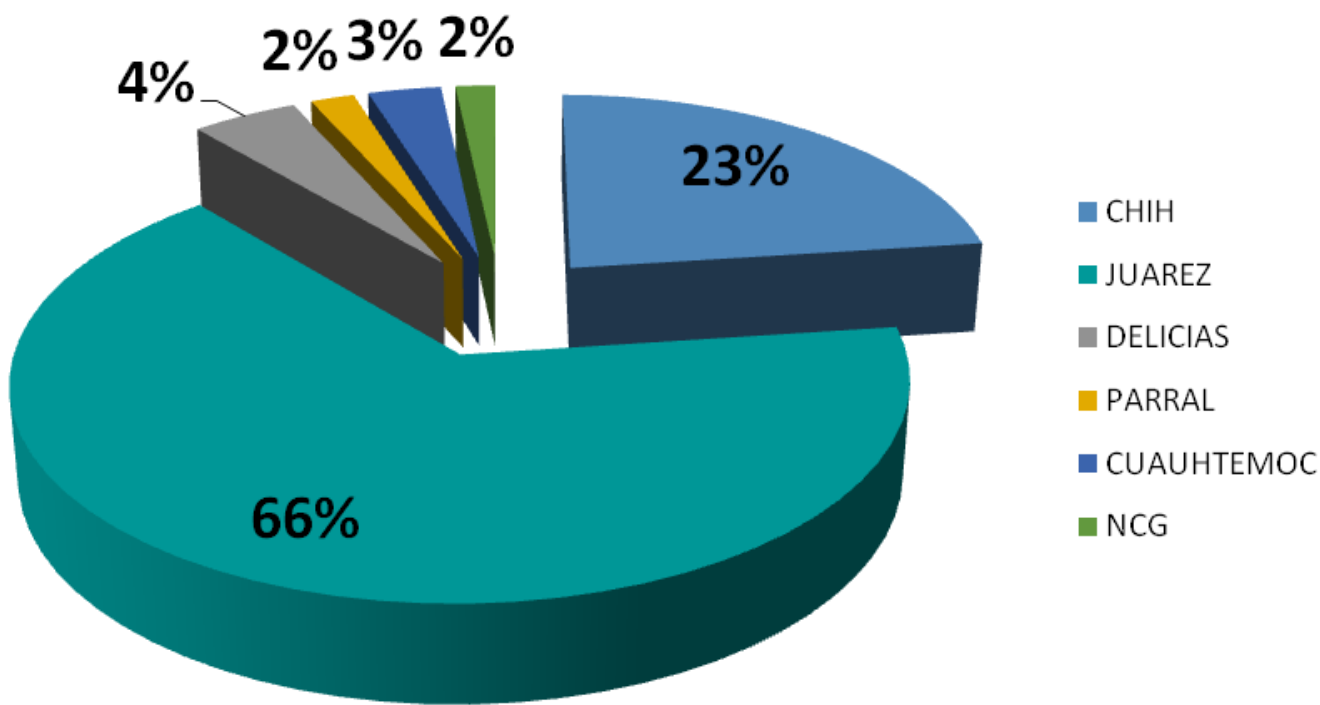
18 de Enero del 2019

Empleo Sector manufacturero Cd. Juárez 2018



El Sector manufacturero cerro el año 2018 con 296,877 empleos, se crearon 5,377 nuevos empleos un crecimiento del 1.84% respecta al al 2017 de acuerdo a datos del IMSS, siendo el sector mayor empleador de Cd. Juárez.

Empleo municipios del Edo de Chihuahua sector Industria de manufactura



Cd. Juárez representa en el Estado de Chihuahua el 66% con 296,877 empleos del sector manufactura en todo el estado seguido por la ciudad de Chihuahua con 104,318 empleos (23%). El sector manufacturero da empleo a 450,591 personas en el estado.

| CIUDAD | EMPLEADOS | % |
|---------------|----------------|------------|
| CHIH | 104,318 | 23% |
| JUAREZ | 296,877 | 66% |
| DELICIAS | 19,957 | 4% |
| PARRAL | 8,580 | 2% |
| CUAUHTEMOC | 13,248 | 3% |
| NCG | 7,611 | 2% |

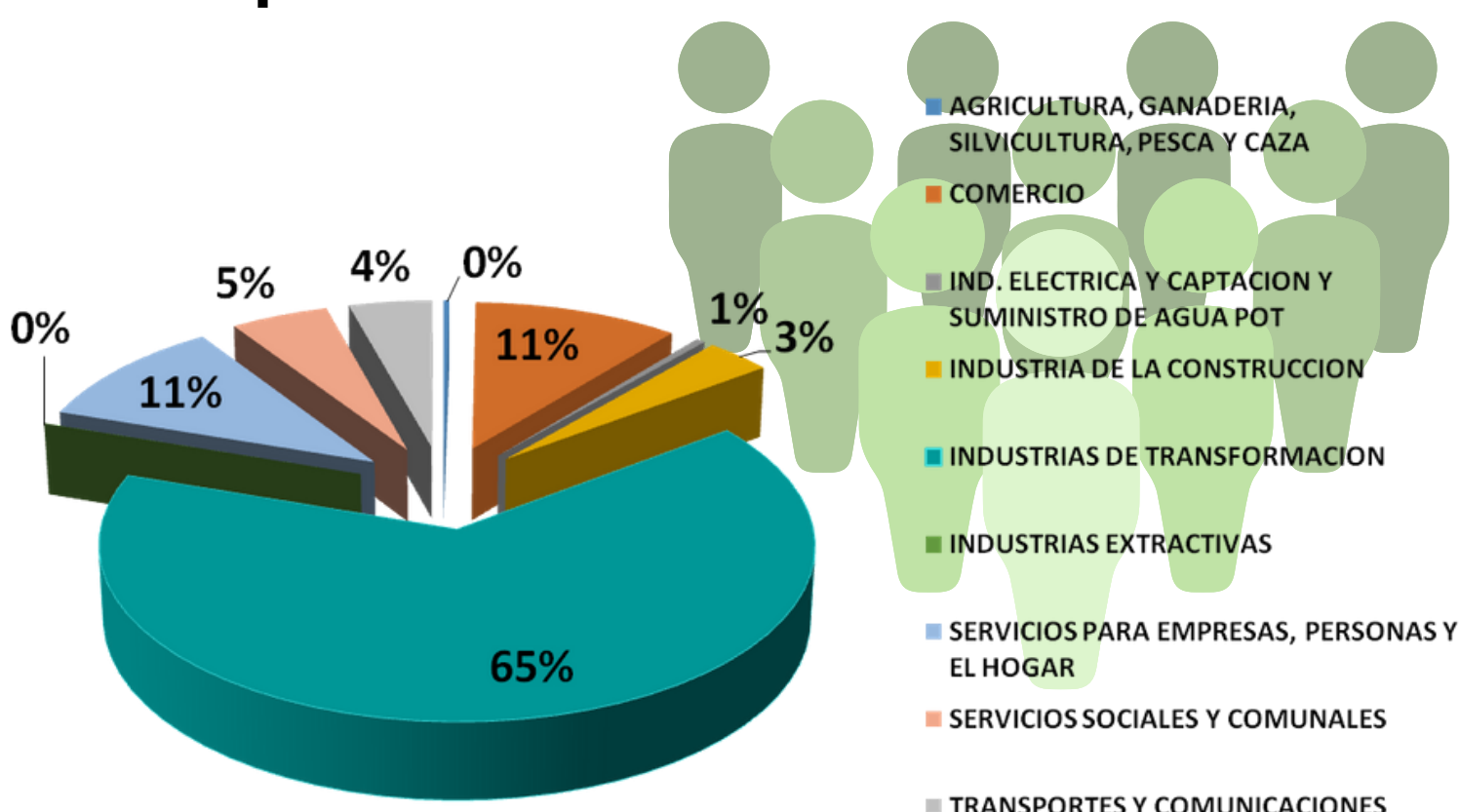
FUENTE: IMSS





Información estadística mensual

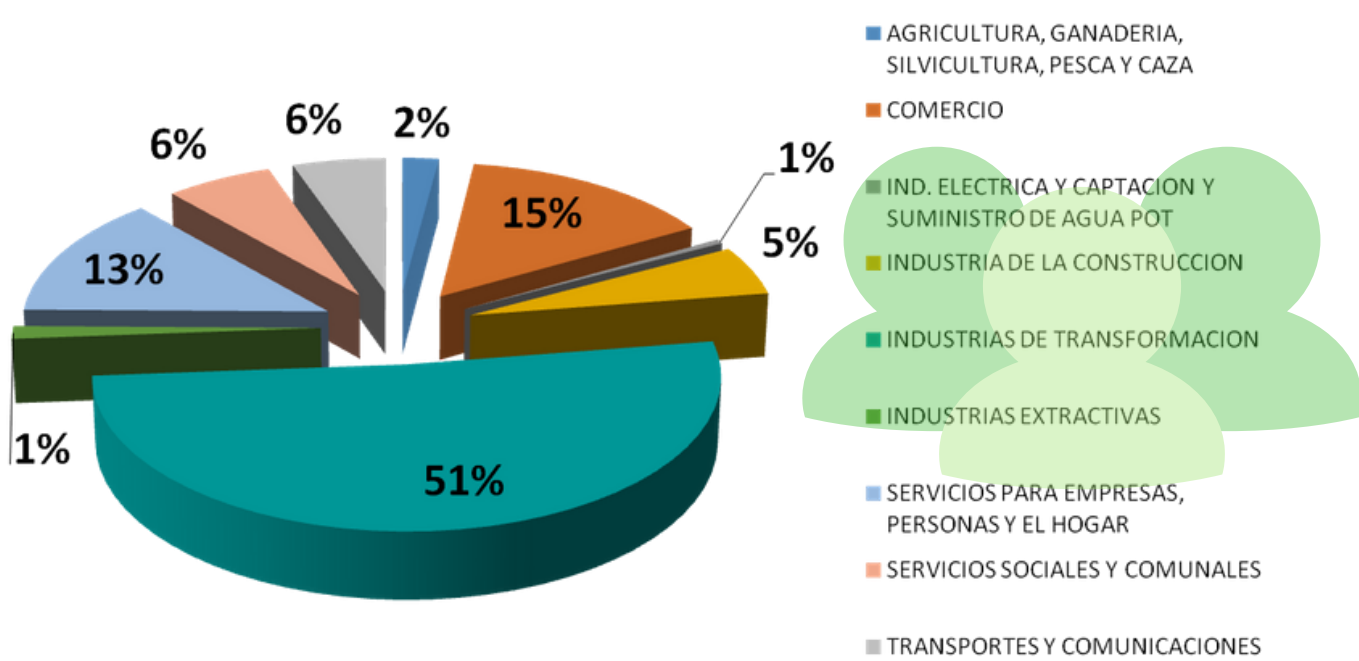
Empleo Cd. Juárez Diciembre 2018



El sector industrial de transformación representa el 65% del total de empleos en Ciudad Juárez.

Siendo la principal generadora de empleos en Cd. Juárez.

Empleo General del Estado de Chihuahua



El empleo de la Industria de transformación representa el 51% de todos los registrados ante el IMSS en el Estado de Chihuahua con 450,591 empleos.

En el estado de Chihuahua se tienen registrados 882,868 empleados.

| SECTOR | EMPLEADOS | % |
|---|----------------|------------|
| AGRICULTURA, GANADERIA, SILVICULTURA, PESCA Y CAZA | 19,119 | 2% |
| COMERCIO | 131,831 | 15% |
| IND. ELECTRICA Y CAPTACION Y SUMINISTRO DE AGUA POT | 4,320 | 1% |
| INDUSTRIA DE LA CONSTRUCCION | 44,742 | 5% |
| INDUSTRIAS DE TRANSFORMACION | 450,591 | 51% |
| INDUSTRIAS EXTRACTIVAS | 11,584 | 2% |
| SERVICIOS PARA EMPRESAS, PERSONAS Y EL HOGAR | 118,339 | 13% |
| SERVICIOS SOCIALES Y COMUNALES | 54,007 | 6% |
| TRANSPORTES Y COMUNICACIONES | 48,335 | 5% |

FUENTE: IMSS

