



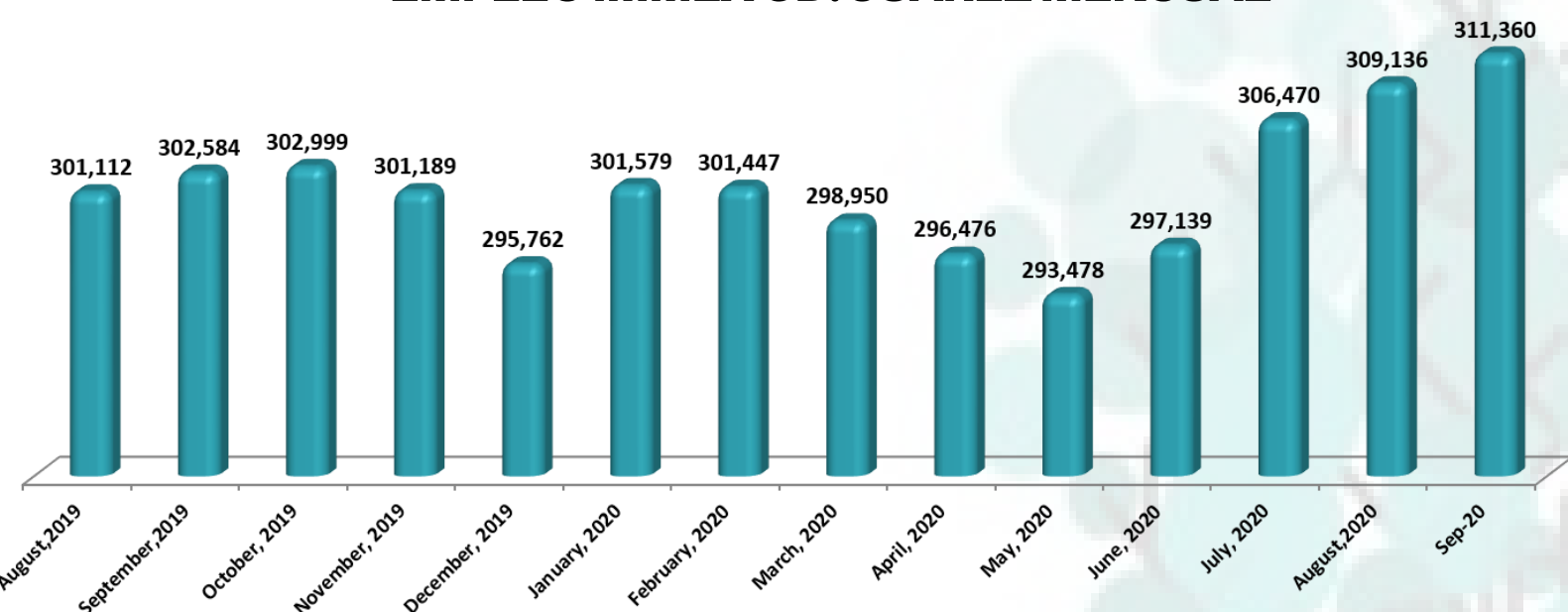
# INFORMACIÓN ESTADÍSTICA MENSUAL

23 de Octubre 2020

## Información Estadística

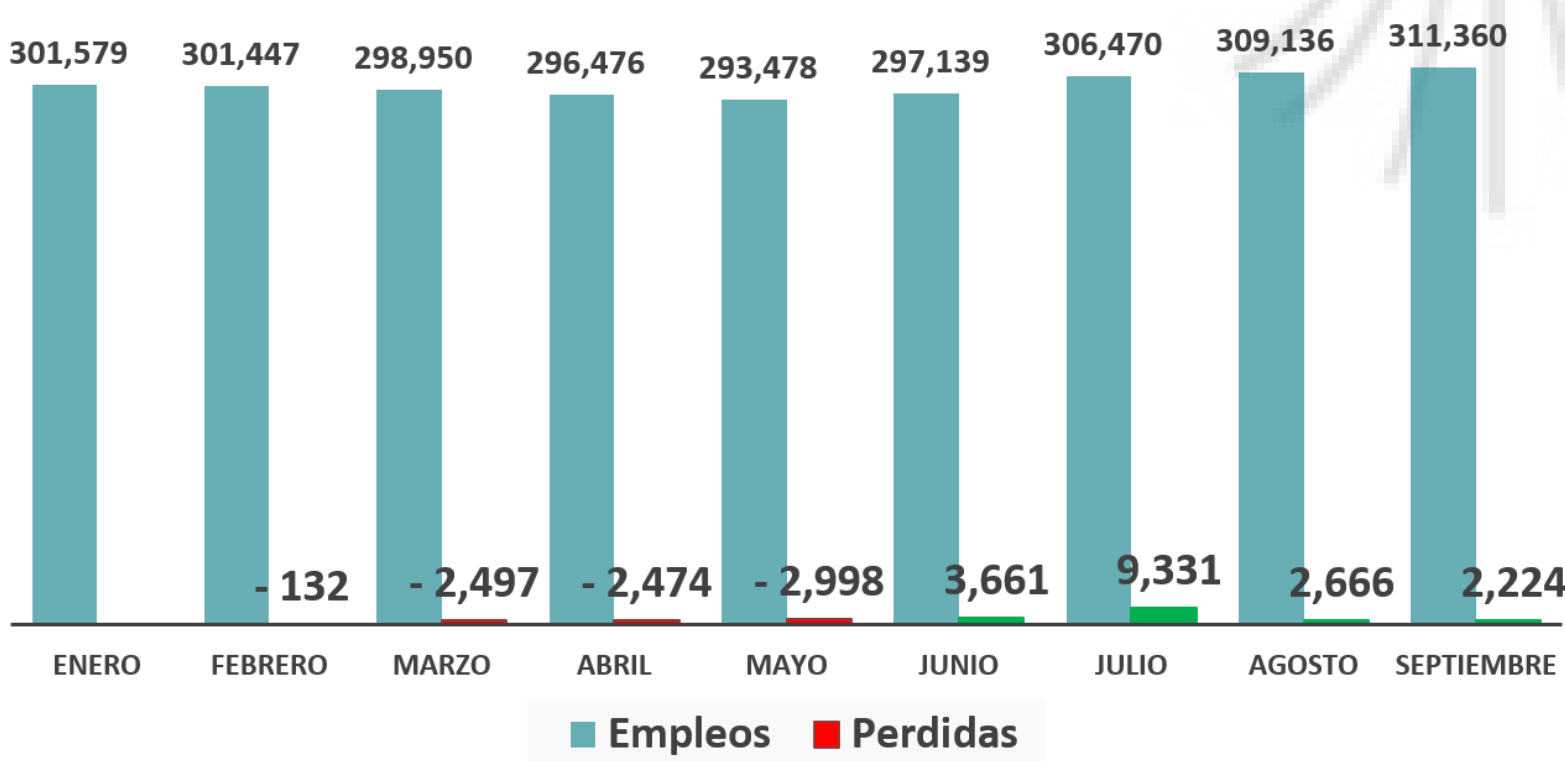
### EMPLEO IMMEX

#### EMPLEO IMMEX CD. JUAREZ MENSUAL



Para el mes de Septiembre se crearon 2,224 empleos en la industria manufacturera cerrando en 311,360.

#### GENERACION Y PERDIDA DE EMPLEO MENSUAL EMPLEO IMMEX CD. JUAREZ



Para el mes de Septiembre se crearon 2,224 empleos en la industria manufacturera un acumulado de +17,882 de los 4 últimos meses, después de las pérdidas registradas en los meses de Febrero a Mayo que habían acumulado una pérdida de -8,101 empleos en la industria manufacturera. Septiembre cerro con 311,360 empleos en la industria manufacturera.

FUENTE imss





# INFORMACIÓN ESTADÍSTICA MENSUAL

23 de Octubre 2020

## Información Estadística

### EMPLEO IMMEX

#### EMPLEO IMMEX Y GENERAL CD. JUAREZ MENSUAL

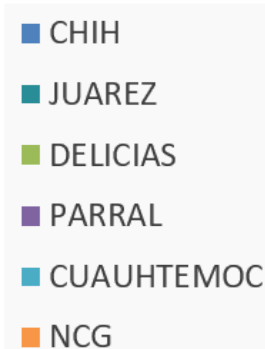
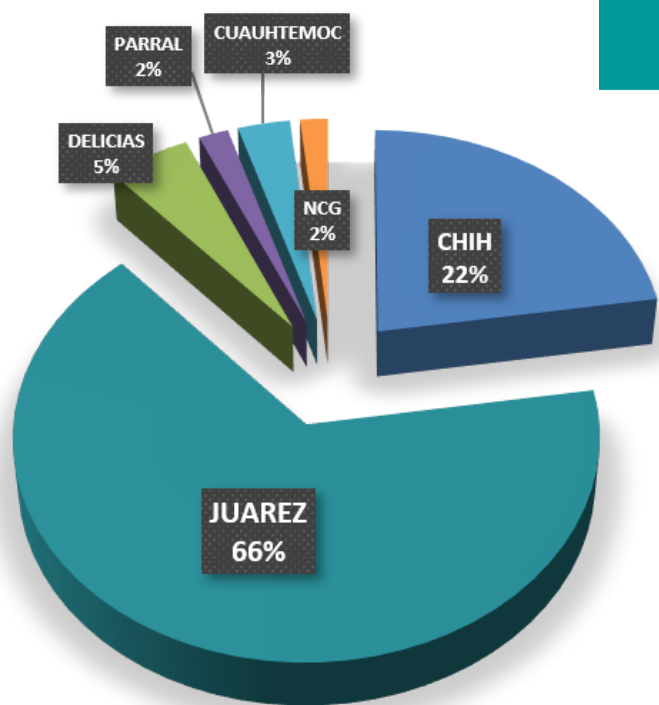


En Cd Juárez la industria manufacturera ha recuperado durante los últimos 3 meses un total de 17,882 empleos después de la tenido una perdida acumulada de los meses de febrero a mayo de 5,103 empleos, cerrando en Septiembre en 311,360 empleos.

#### EMPLEO IMMEX POR MUNICIPIO

En el estado de Chihuahua en septiembre se registraron 463,673 empleos de la Industria manufacturera

CIUDAD	EMPLEADOS	%
CHIH	106,376	22%
<b>JUAREZ</b>	<b>311,360</b>	<b>66%</b>
DELICIAS	23,369	5%
PARRAL	8,421	2%
CUAUHTEMOC	14,798	3%
NCG	7,770	2%



Ciudad Juárez representa el 66% del total de empleos en el estado de Chihuahua en el sector de la industria de transformación.

FUENTE imss





# INFORMACIÓN ESTADÍSTICA MENSUAL

23 de Octubre 2020

## Información Estadística

### EMPLEO IMMEX

#### EMPLEO IMMEX NACIONAL ESTATAL Y LOCAL



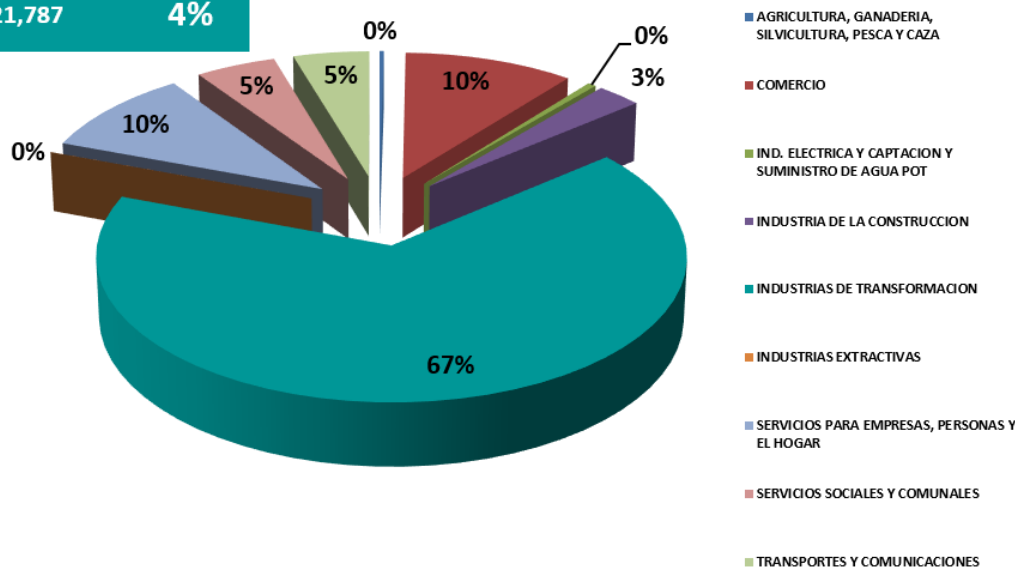
La industria Manufacturera y de Exportación registro 2,608,647 empleados a nivel nacional. En el Estado de Chihuahua se cuenta al cierre de Septiembre con 472,094 (17% del total nacional) empleados y en Cd. Juárez 311,360 empleos (11% del total nacional)

#### EMPLEO GENERAL CD. JUAREZ

SECTOR	EMPLEADOS	%
AGRICULTURA, GANADERIA, SILVICULTURA, PESCA Y CAZA	1,228	0%
COMERCIO	48,105	11%
IND. ELECTRICA Y CAPTACION Y SUMINISTRO DE AGUA POT	2,401	0%
INDUSTRIA DE LA CONSTRUCCION	12,998	3%
<b>INDUSTRIAS DE TRANSFORMACION</b>	<b>311,360</b>	<b>67%</b>
INDUSTRIAS EXTRACTIVAS	45	0%
SERVICIOS PARA EMPRESAS, PERSONAS Y EL HOGAR	45,622	11%
SERVICIOS SOCIALES Y COMUNALES	22,882	5%
TRANSPORTES Y COMUNICACIONES	21,787	4%

En Cd. Juarez en septiembre se registraron 466,428 de todos los empleos.

La industria manufacturera representa el 67% de todos los empleos registrados en Ciudad Juárez.



FUENTE imss

