

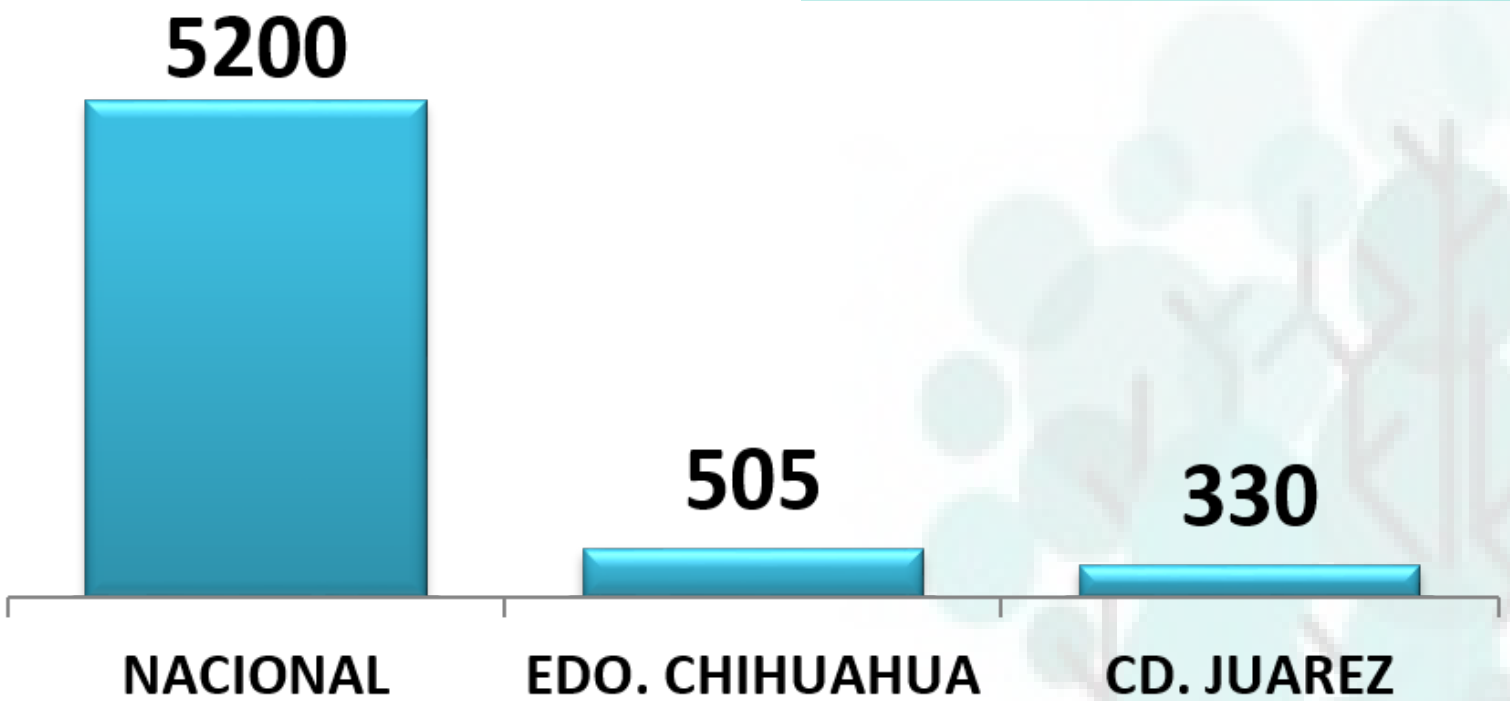


# INFORMACIÓN ESTADÍSTICA MENSUAL

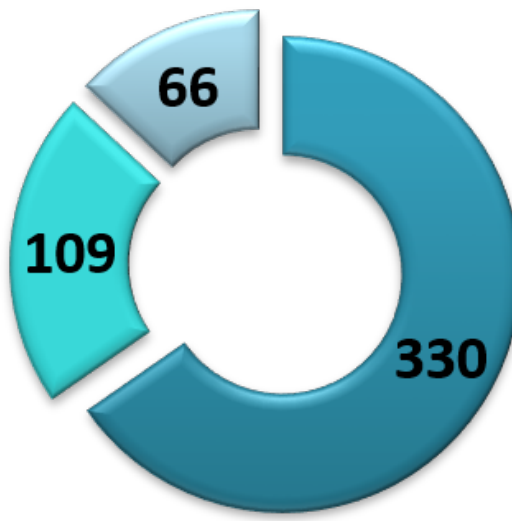
27 de Noviembre 2020

## Información Estadística

### EMPRESAS IMMEX

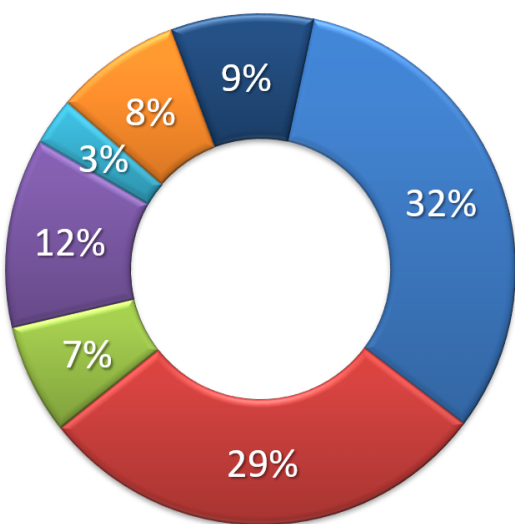


De acuerdo a datos del INEGI en Cd. Juárez se encuentran 330 establecimientos con permisos IMMEX operando. En el estado de Chihuahua se encuentra casi el 11% del total de empresas con permiso IMMEX con 505 empresas registradas



- CD. JUAREZ
- CD. CHIHUAHUA
- OTROS MUNICIPIOS

Cd. Juárez tiene el mayor número de empresas operando bajo el esquema IMMEX en el estado de Chihuahua con 330 representando el 65%, seguida por la Cd. de Chihuahua con 109 (21%) y los demás municipios con 66 empresas (13%).



- AUTOMOTRIZ
- ELECTRONICOS
- MEDICO
- PLASTICOS METALES
- CALL CENTER
- EMPAQUE
- OTROS

En Ciudad Juárez de las 330 empresas operando con permiso IMMEX el 32% corresponden al sector automotriz seguidas por las empresas de electrónicas.

Fuente: INEGI





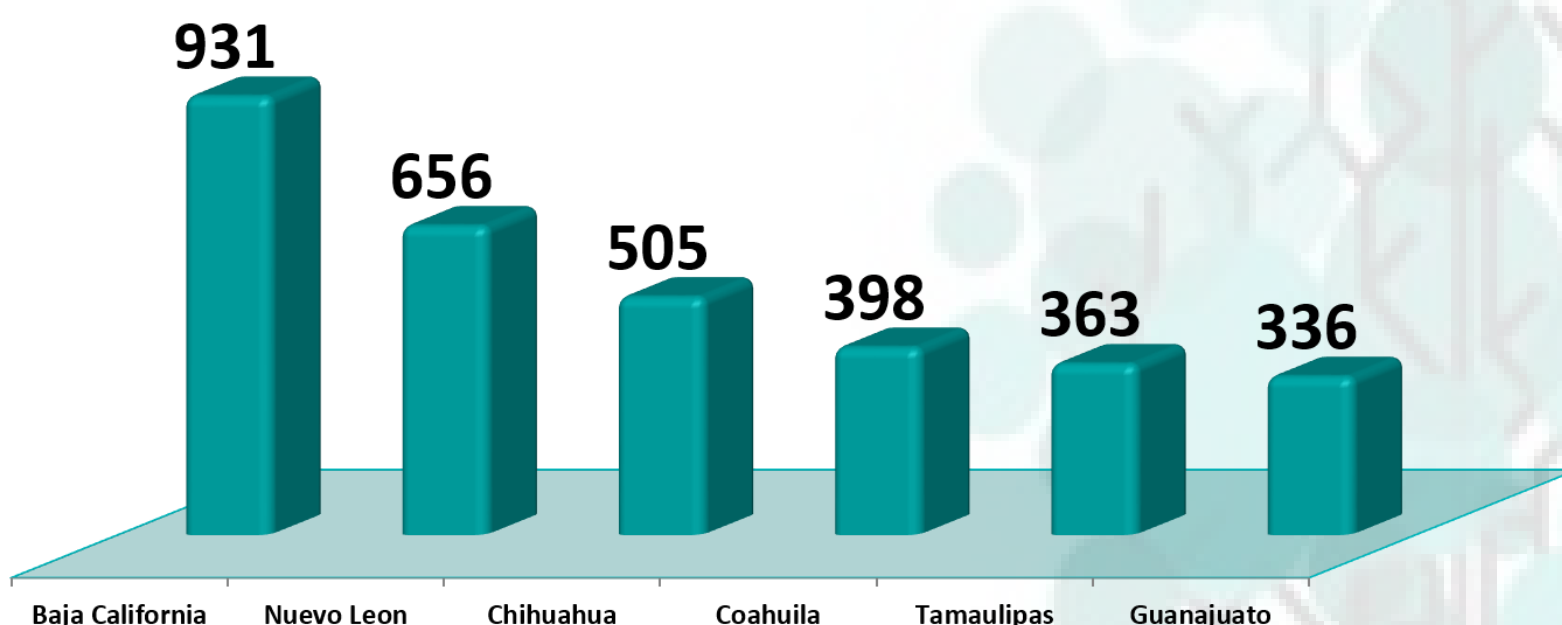
# INFORMACIÓN ESTADÍSTICA MENSUAL

27 de Noviembre 2020

## Información Estadística

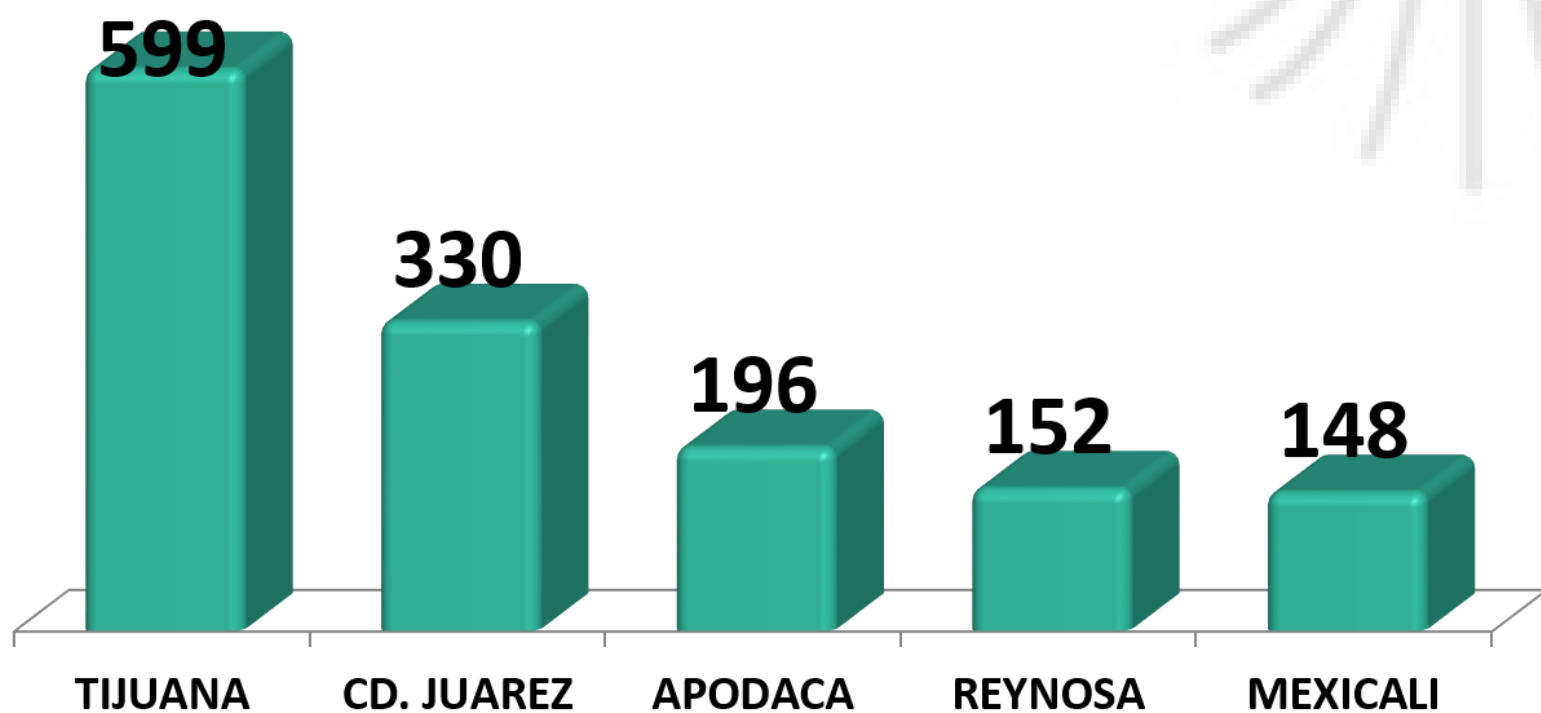
### EMPRESAS IMMEX

#### PRINCIPALES ESTADOS CON EMPRESAS IMMEX



De acuerdo a datos del INEGI los 6 estados mencionados en la gráfica representan el 61% del total nacional con 3,189 empresas operando bajo el esquema IMMEX.

#### PRINCIPALES CIUDADES CON EMPRESAS IMMEX



La Ciudad de Tijuana tienen el mayor número de empresas registradas con permiso IMMEX en nuestro país con 603.

Cd. Juárez es la segunda a nivel nacional con 330 empresas bajo este esquema.

Estas 5 ciudades representan el 27% del total nacional con 1,425 empresas IMMEX

Fuente: INEGI

