



# INFORMACIÓN ESTADÍSTICA MENSUAL

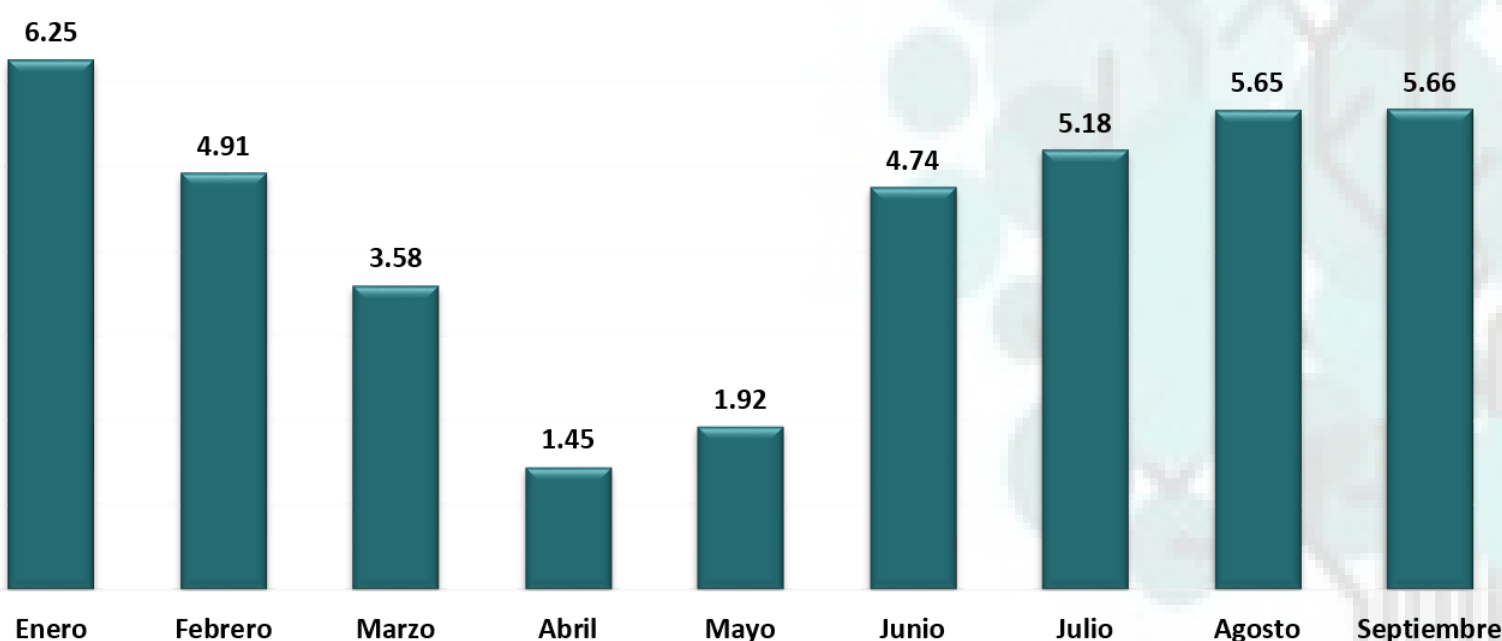
6 de Noviembre 2020

## Información Estadística

### ROTACION Y AUSENTISMO

#### Rotación de personal Septiembre 2020

##### Rotación Total




Los índices de Rotación durante el mes de Septiembre fueron los siguientes en las empresas.

La rotación Total cerro con un ligero aumento en Septiembre en 5.66%.

#### Rotación Directo Indirecto Administrativo y Staff.

##### Rotacion Total



La rotación del personal directo registro 7.43% para el personal Indirecto 2.25%, el staff registro 1.27% y el personal administrativo 1.36% durante el mes de Septiembre 2020





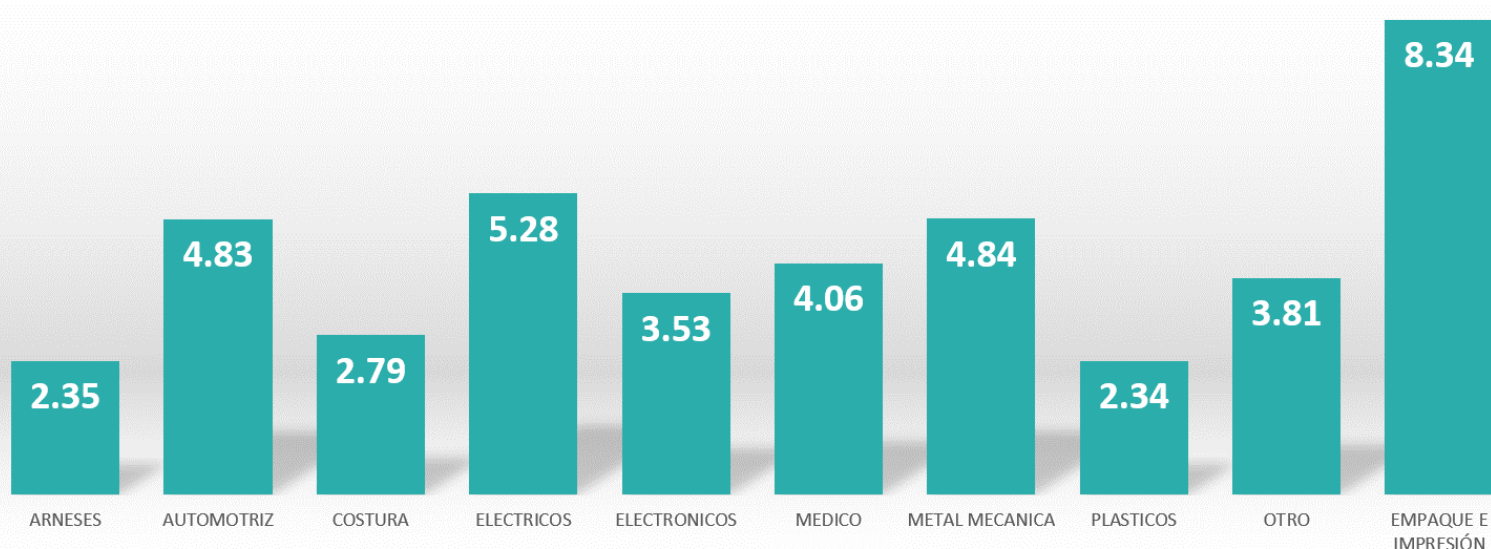
# INFORMACIÓN ESTADÍSTICA MENSUAL

6 de Noviembre 2020

## Información Estadística

### ROTACION Y AUSENTISMO

#### Rotación por Giro



Durante el mes de Septiembre las empresas con mayor Rotación fueron las de empaque e impresión.

#### Ausentismo de personal Septiembre 2020

#### Ausentismo total



El Ausentismo Total cerro en 4.97% durante el mes de Septiembre.

Un incremento de +.54 puntos porcentuales al mes anterior.

Abril fue un mes muy critico es cuando la mayoría de las empresas suspendieron labores.





# INFORMACIÓN ESTADÍSTICA MENSUAL

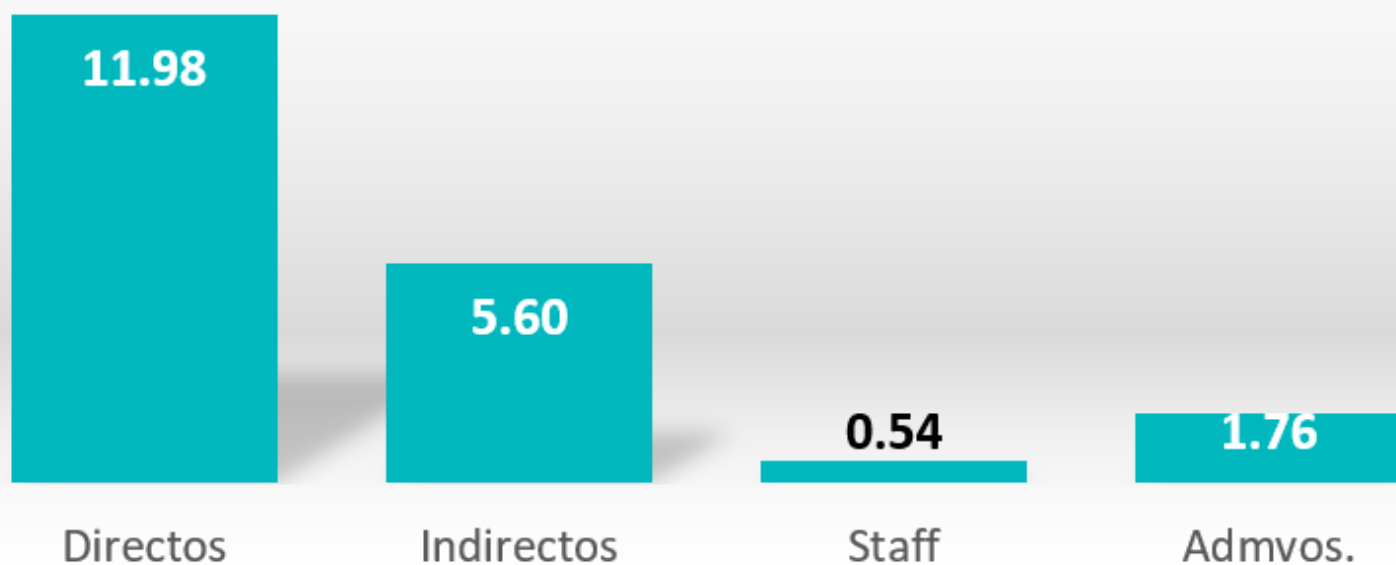
6 de Noviembre 2020

## Información Estadística

### ROTACION Y AUSENTISMO

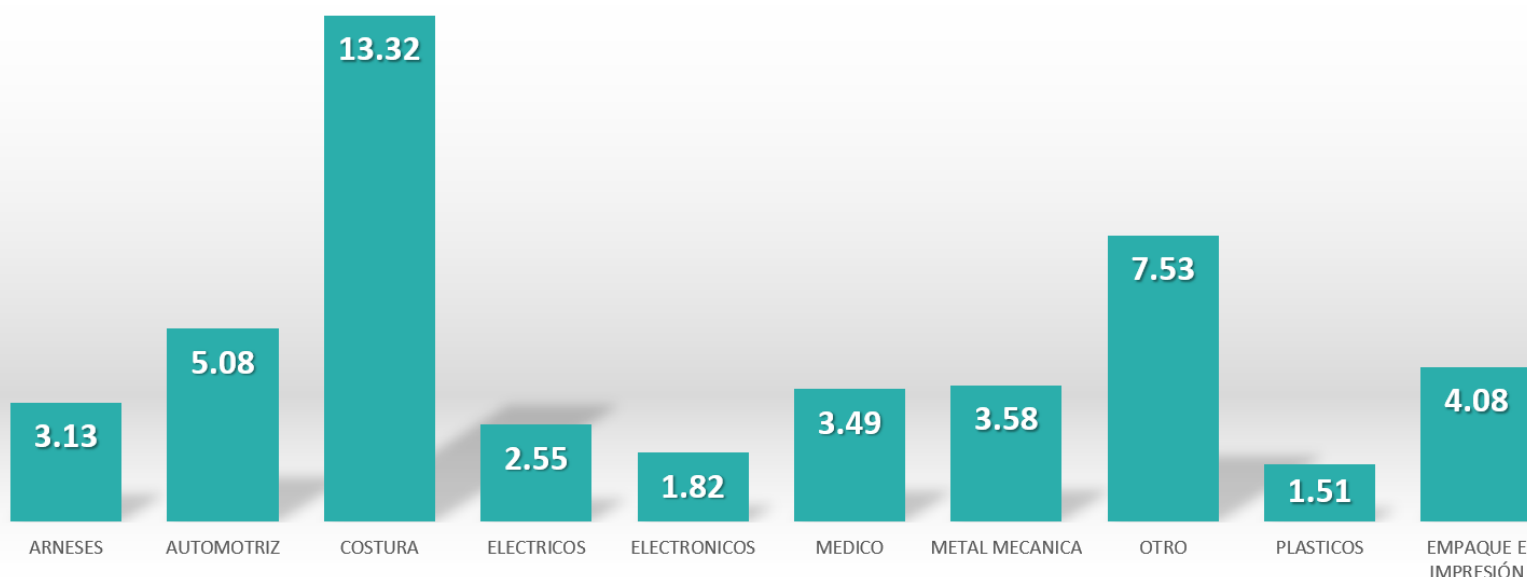
#### Ausentismo personal Directo Indirecto Administrativo y Staff

##### Ausentismo Total



Durante el mes de Septiembre se registraron los siguientes porcentajes en el ausentismo de personal: Directos 11.98%, Indirectos 5.6%, staff .54% y personal administrativo 1.76%

#### Ausentismo por Giro



Las empresas de Costura mostraron un alto porcentaje de ausentismo nuevamente durante el mes de Septiembre.

