



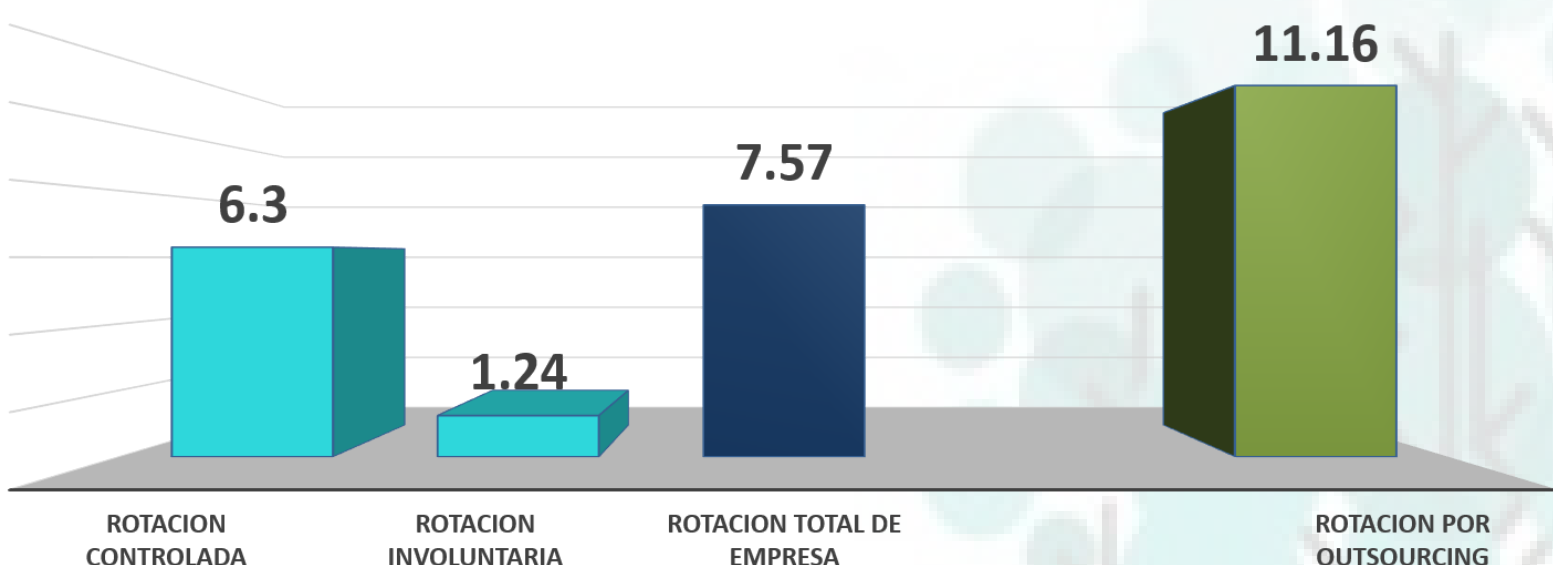
# INFORMACIÓN ESTADÍSTICA MENSUAL

26 de Febrero 2021

## Información Estadística

### Rotación y Ausentismo

#### IMMEX Cd. Juárez



Los índices de Rotación durante el mes de Enero del 2021 fueron los siguientes

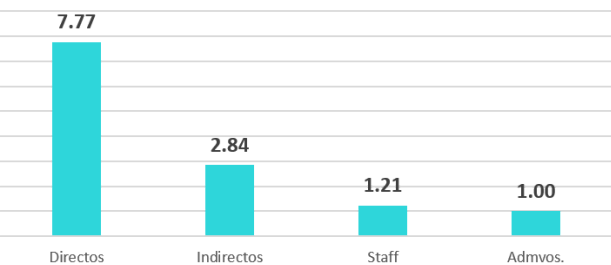
El outsourcing registro 11.16%

La rotación Controlada registro 6.33%

La Rotación involuntaria en 1.24%, cerrando la rotación general en 7.57%

### Rotacion de personal Directo, Indirecto, Administrativo y Staff

#### Rotacion Voluntaria



Los índices de Rotación voluntaria fueron 7.77% en el personal directo, 2.84 en el personal indirecto 2.84%. 1.71% en el personal de Staff y 1.00% en el personal administrativo.

#### Rotacion Involuntaria



Los índices de Rotación Involuntaria fueron 1.48% en el personal directo, .75% en el personal indirecto 2.10%. 2.10% en el personal de Staff y .21% en el personal administrativo.

#### Rotacion Total



La suma de los índices de la rotación voluntaria e Involuntaria es la siguiente: 9.25% en el personal directo, 3.59% en el personal indirecto. 3.31% en el personal de Staff y 1.21% en el personal administrativo.



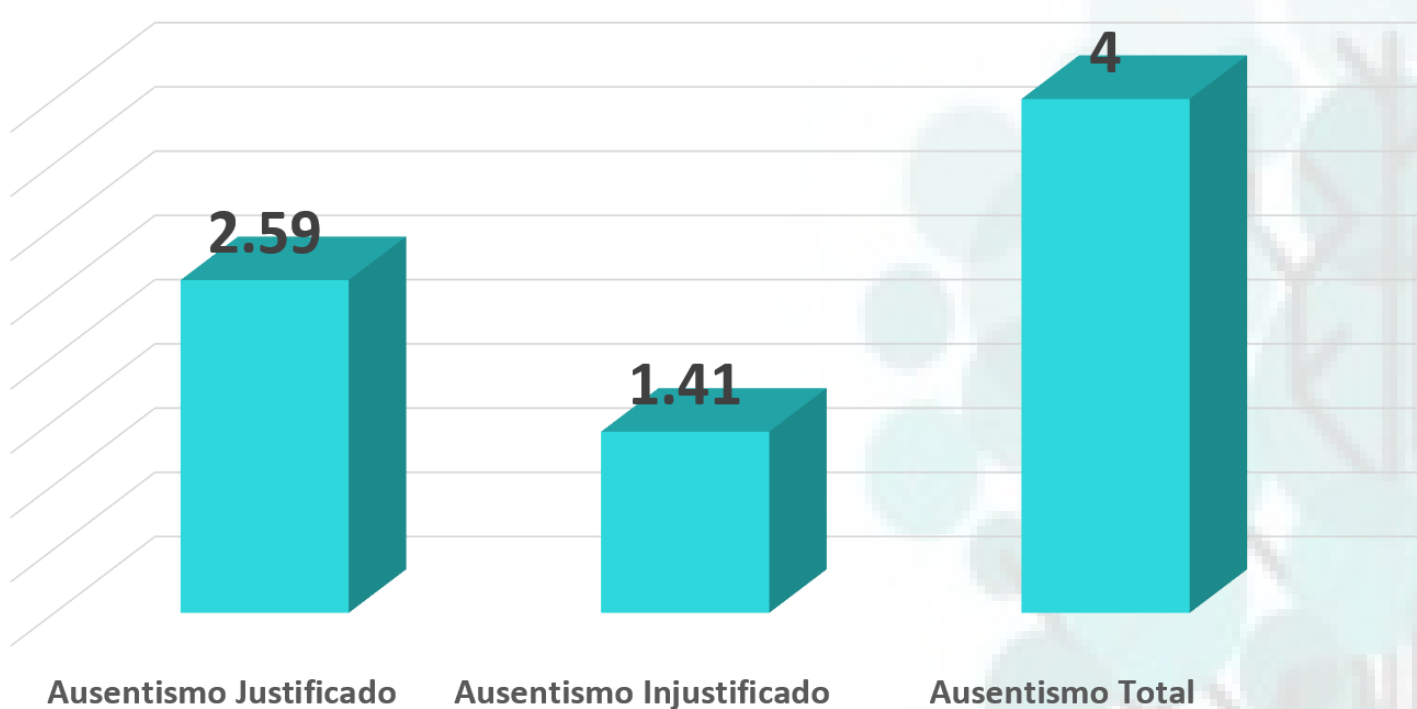


# INFORMACIÓN ESTADÍSTICA MENSUAL

26 de Febrero 2021

## Información Estadística

### Rotación y Ausentismo IMMEX Cd. Juárez



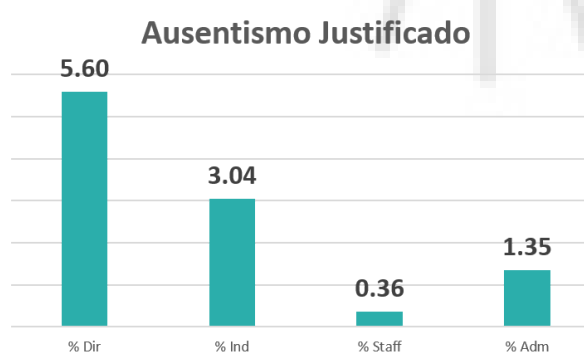
Ausentismo Justificado registro 2.59% en las empresa durante Enero del 2021.

El Ausentismo injustificado registro 1.41%.

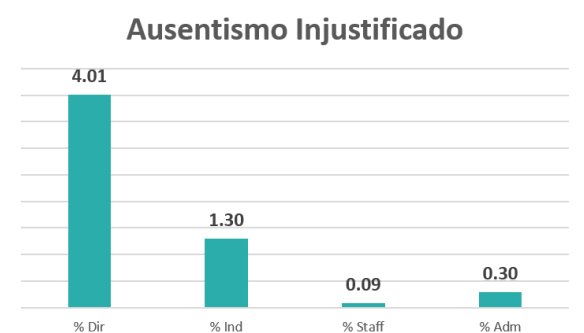
El Ausentismo general sumo 4.00%.

### Ausentismo de personal Directo Indirecto Administrativo y Staff

Los índices de Ausentismo Justificado registraron en enero del 2021, 5.60% para el personal Directo. Para el personal indirecto el registro fue de 3.04% Para el staff .36% y 1.35% para el personal administrativo.

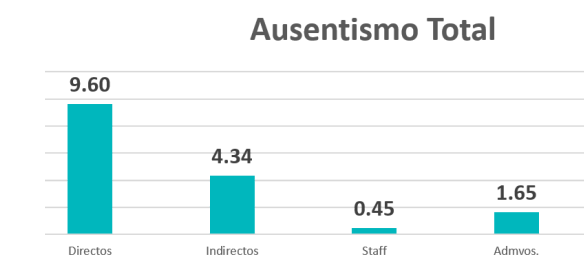


El ausentismo de personal directo registro 4.01%. El personal de indirectos registra 1.30%. El personal de staff registra .09% y el personal administrativo registro en .30%



El ausentismo total del personal Directo cerro en enero en 9.60%, el de personal Indirecto cerro en 4.34%.

El índice de ausentismo del personal de staff cerro en .45% y el del administrativo en 1.65%.





# INFORMACIÓN ESTADÍSTICA MENSUAL

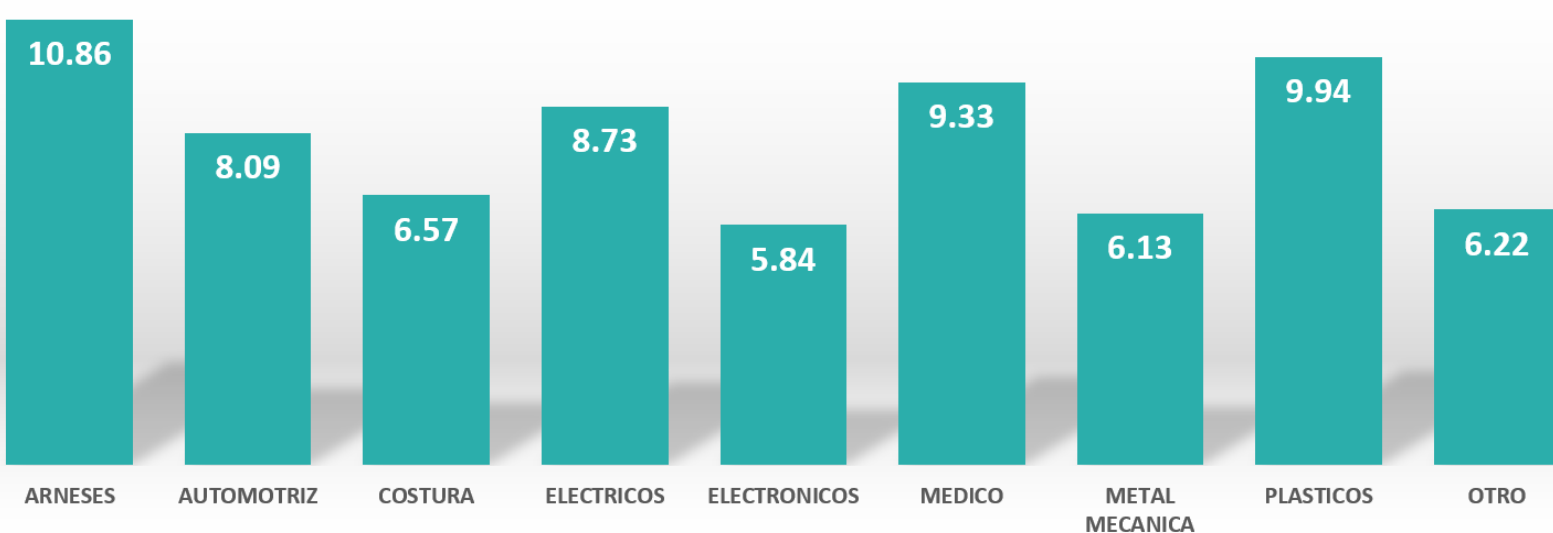
26 de Febrero 2021

## Información Estadística

### Rotación y Ausentismo

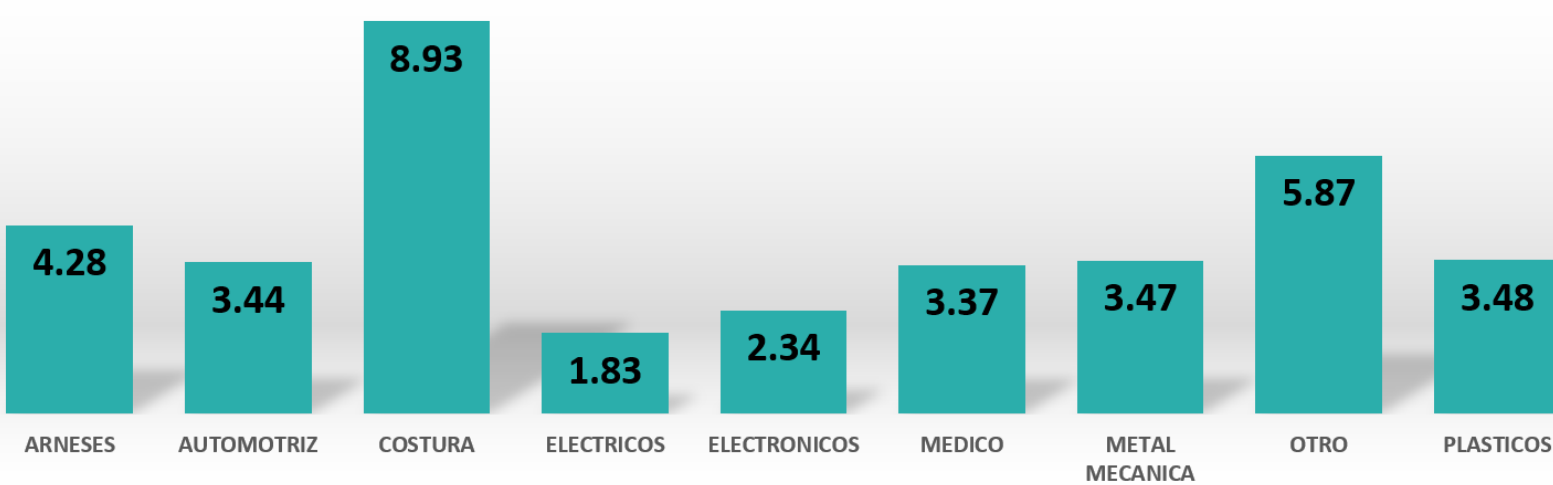
IMMEX Cd. Juárez

#### Rotación por sector



En el mes de Enero las empresas con mayor índice de Rotación fueron las del sector de arneses con 10.86% seguidas por las empresa de plásticos con 9.94%

#### Ausentismo por sector



Las empresas de Costura registraron un ausentismo alto con 8.93% durante Enero del 2021.

