



INFORMACIÓN ESTADÍSTICA MENSUAL

5 de Febrero 2021

Información Estadística

Importaciones de empresas IMMEX Nacional



Las exportaciones van recuperándose después de los datos negativos por el cierre de operaciones principalmente de Marzo a Junio.

El valor de Octubre es el segundo mayor en el año, incluso superior a los de meses pre-pandemia cuando se ubicaban entre 19 y 21 mil millones de dólares.

Las importaciones temporales también apuntan a un aumento, pues el valor en Octubre es superior a los de pre-pandemia, lo que indica que las líneas de producción se están reactivando y que no tienen problemas de suministro.

En cuestión de la balanza comercial, vuelve a ser positiva y por un monto importante, porque los más de 8 mil millones no se registraron en ningún mes del 2020 aunque tampoco del año 2019. Sin embargo, en acumulado el saldo positivo está distante de lo que se tenía en mismo periodo Enero-Octubre del 2019 cuando sumaba 48,847 millones de dólares.

Edo de Chihuahua

Al mes de Octubre se ha registrado un acumulado en el Estado de Chihuahua de \$22,184 millones de dólares en importaciones y \$22,637 millones de dólares en exportaciones.

El estado de Chihuahua representa el 12% del total nacional.





INFORMACIÓN ESTADÍSTICA MENSUAL

5 de Febrero 2021

Información Estadística

Importaciones de empresas IMMEX

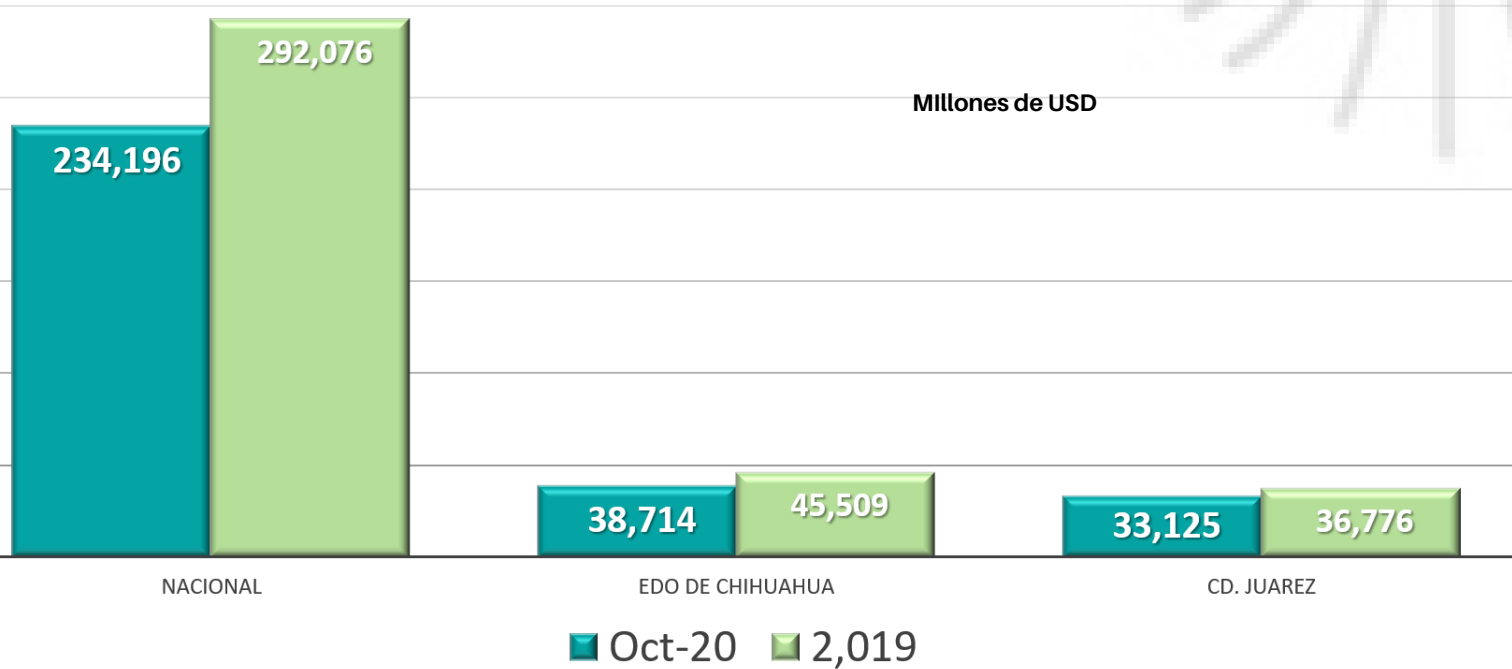
Cd. Juarez



Al mes de Octubre se ha registrado un acumulado de \$16,638 millones de dólares en importaciones y \$16,978 millones de dólares en exportaciones.

Cd. Juarez representa el 9.5% del total nacional.

Insumos consumidos por empresas IMMEX



A nivel nacional la industria manufacturera de exportación ha consumido al mes de octubre del 2020 un total de \$234,196 millones de dólares, en el estado de Chihuahua se han consumido \$38,174 millones de dólares representado el 16% del total nacional y en Cd. Juarez \$33,125 millones de dólares representa 14% del total nacional.





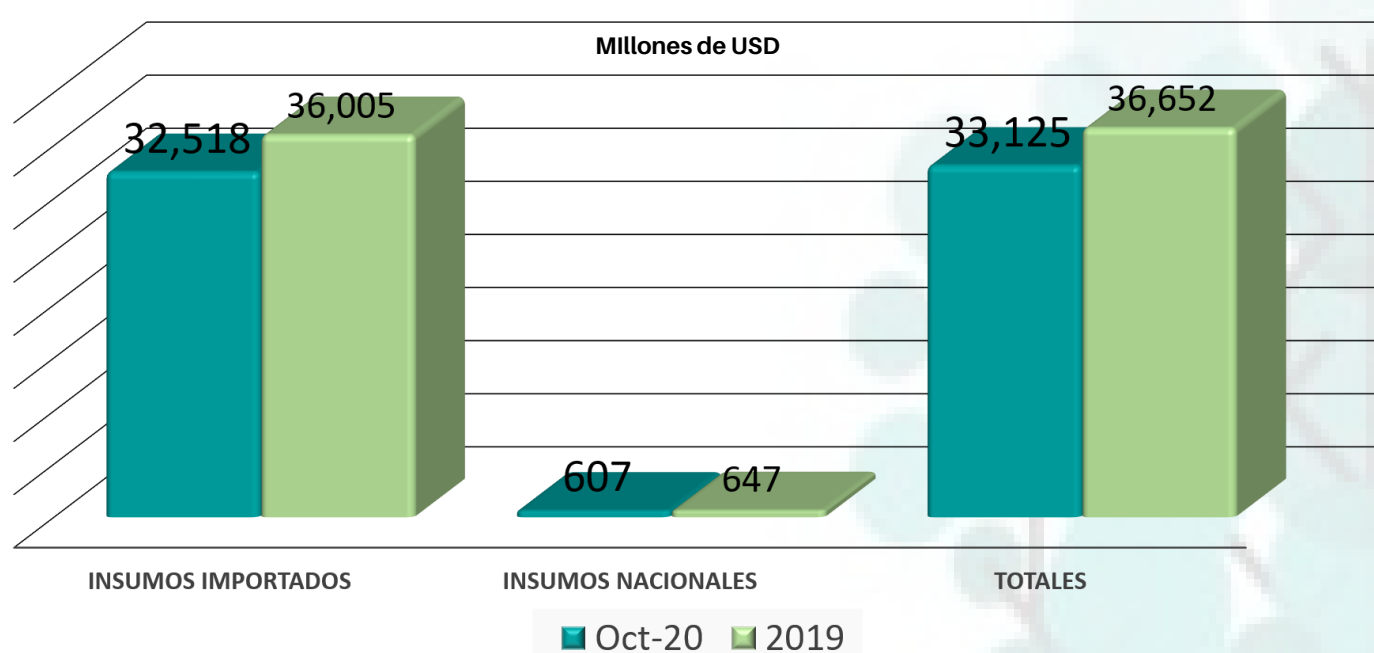
INFORMACIÓN ESTADÍSTICA MENSUAL

5 de Febrero 2021

Información Estadística

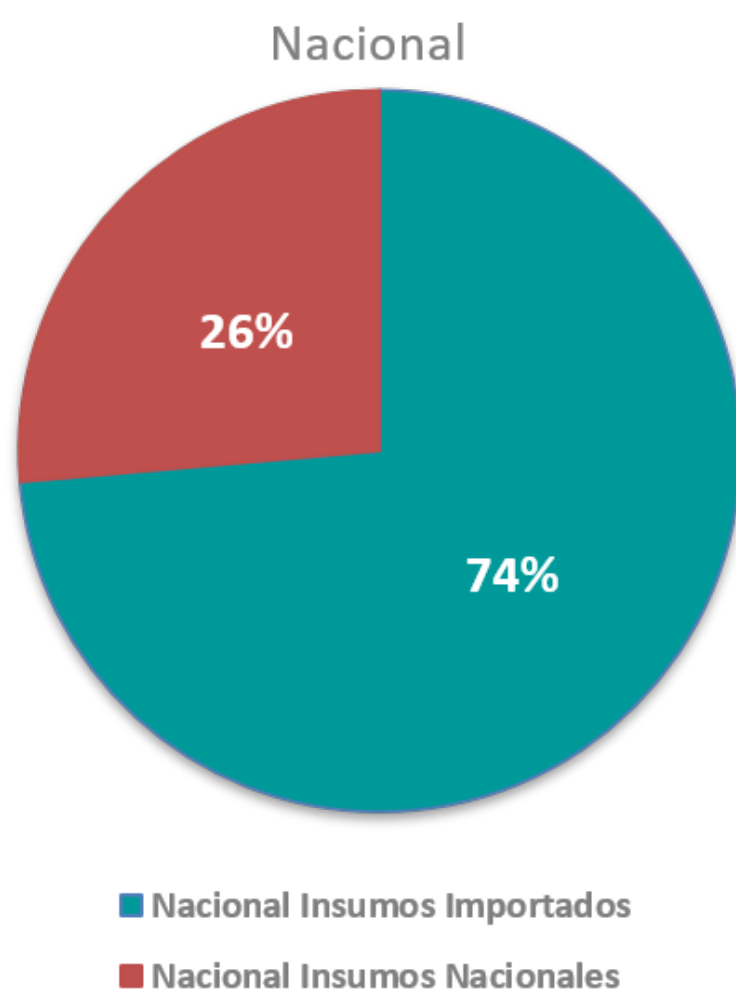
Insumos consumidos por empresas IMMEX

Insumos consumidos por las empresas IMMEX Cd. Juárez



Al mes de Octubre las empresas IMMEX en Cd. Juárez han consumido en insumos un total de \$33,125 Millones de dólares de los cuales \$32,518 millones son insumos importados y \$607 millones de dólares en insumos nacionales.

Porcentaje de insumos consumidos por empresas IMMEX



A nivel nacional los insumos consumidos importados de la industria manufacturera de exportación equivale al 74% del total





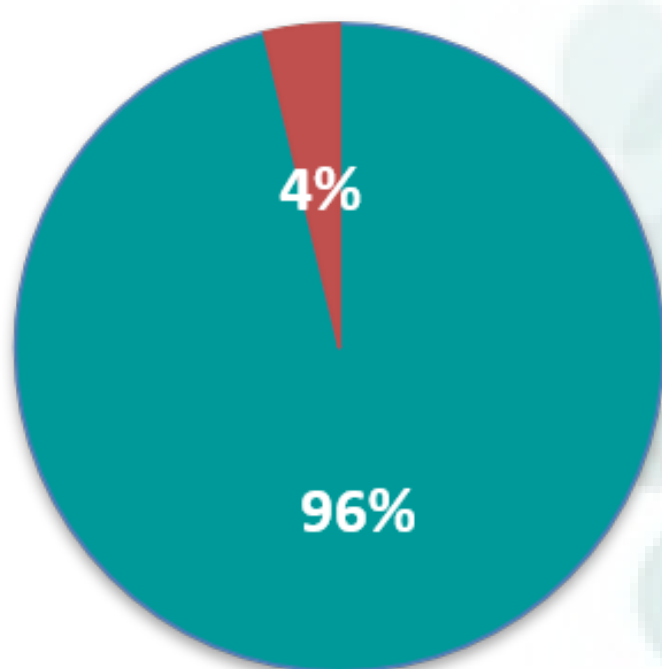
INFORMACIÓN ESTADÍSTICA MENSUAL

5 de Febrero 2021

Información Estadística

Porcentaje de insumos consumidos por empresas IMMEX

Edo de Chihuahua

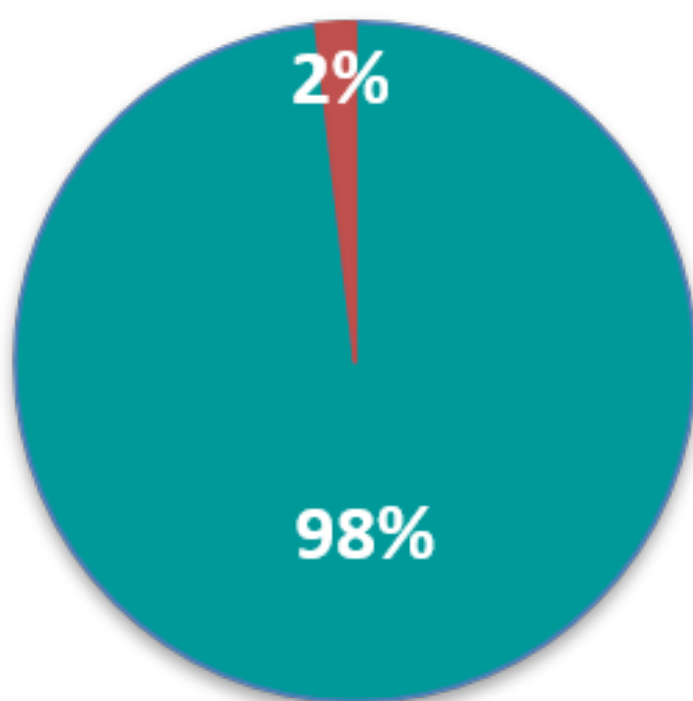


■ Estado Insumos Importados

■ Estado Insumos Nacionales

En el estado de Chihuahua al mes de Octubre las empresas IMMEX importaron el 94% de los insumos consumidos, solo el 4% fueron nacionales.

Cd Juarez



■ Cd. Juarez Insumos Importados

■ Cd. Juarez Insumos Nacionales

En Cd. Juarez solo se adquiere a nivel nacional el 2% de los insumos el restante 98% son insumos de procedencia extranjera.

Fuente INEGI

