



INFORMACIÓN ESTADÍSTICA MENSUAL

5 de Marzo 2021

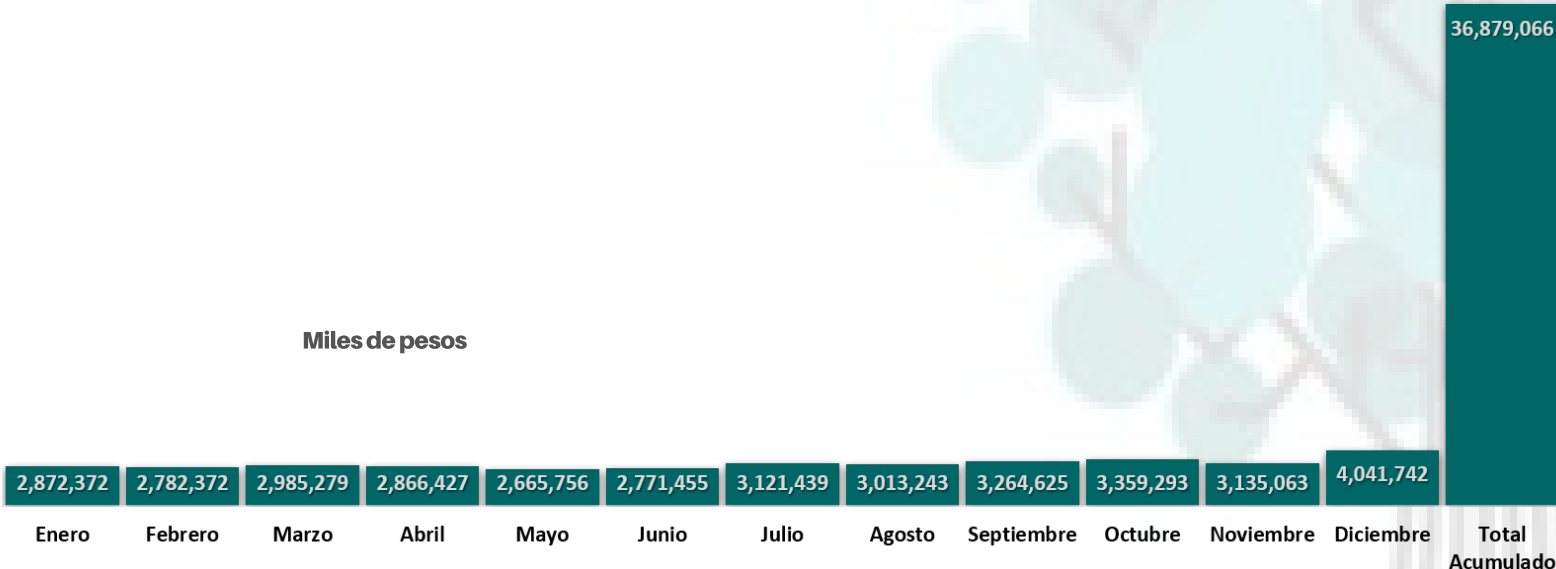
Información Estadística

Sueldos Contribuciones patronales y Prestaciones sociales a los trabajadores en empresas IMMEX.

Cd. Juarez

Sueldos mensuales Totales

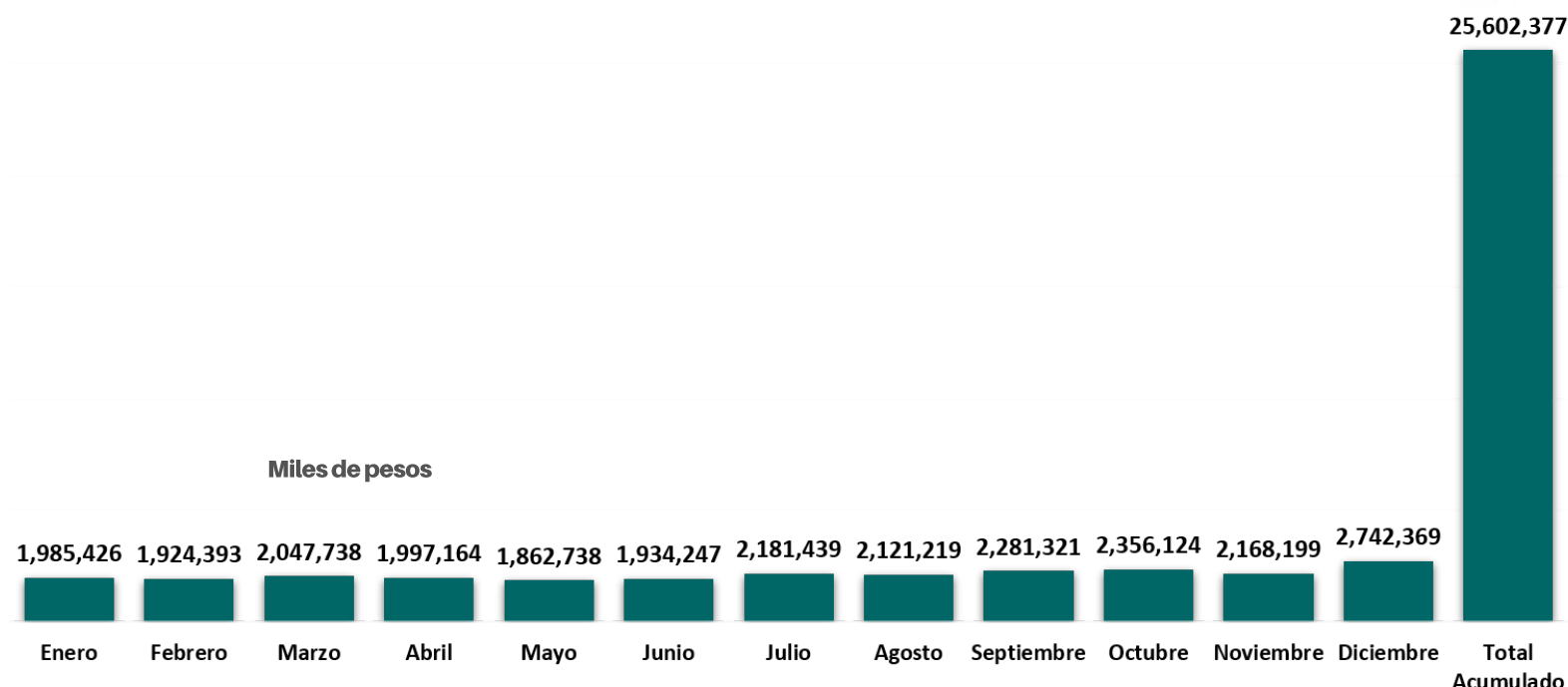
Miles de pesos



Los sueldos que las empresas entregaron a sus empleados en general en Cd. Juarez sumaron un total de 36,880 Millones de pesos siendo el mes de diciembre el de mayor aportación con 4,041 millones de pesos.

Sueldos a Obreros y Tecnicos

Miles de pesos



Los sueldos que las empresas entregaron a sus empleados Obreros y Técnicos en Cd. Juarez sumaron un total de 25,602 Millones de pesos siendo el mes de diciembre el de mayor aportación con 2,742 millones de pesos.





INFORMACIÓN ESTADÍSTICA MENSUAL

5 de Marzo 2021

Información Estadística

Sueldos Contribuciones patronales y Prestaciones sociales a los trabajadores en empresas IMMEX.

Cd. Juarez

Sueldos a empleados Administrativos

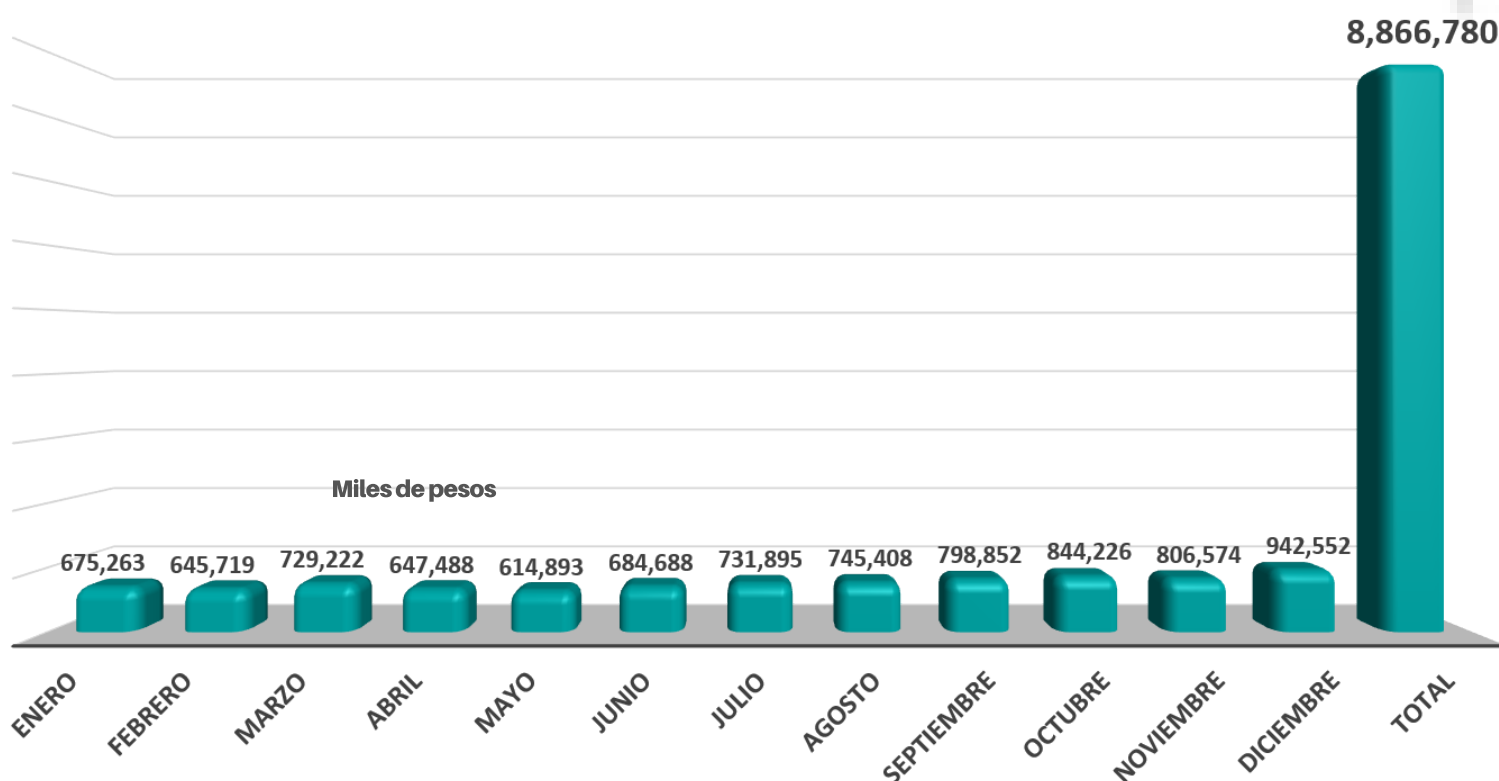
Miles de pesos



Los sueldos que las empresas entregaron a sus empleados Administrativos en Cd. Juarez sumaron un total de 11,277 Millones de pesos siendo el mes de diciembre el de mayor aportación con 1,300 millones de pesos.

Prestaciones Sociales

Miles de pesos



Durante 2020 las empresas IMMEX en Cd. Juarez acumularon 8 866 Millones de pesos durante el 2020 en pago a Prestaciones Sociales, siendo Diciembre con el de mayor aportación con 942 millones de pesos.





INFORMACIÓN ESTADÍSTICA MENSUAL

5 de Marzo 2021

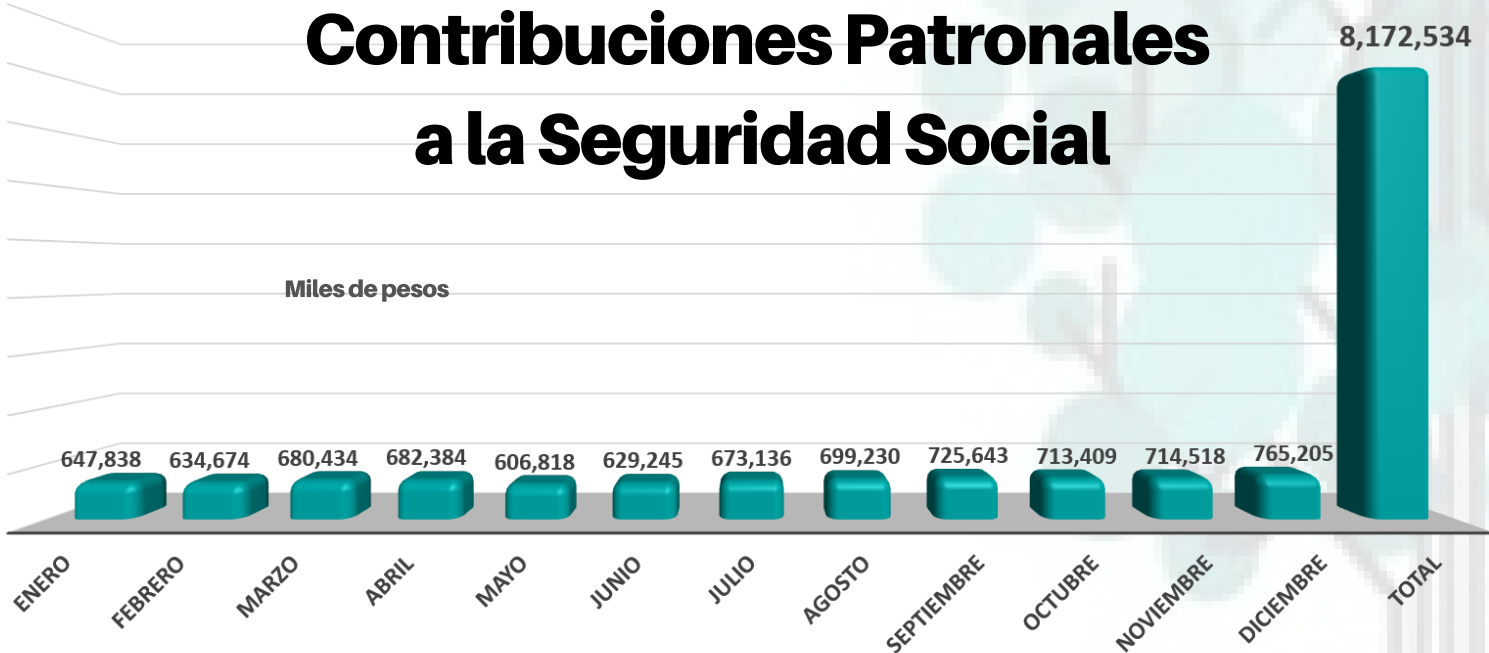
Información Estadística

Sueldos Contribuciones patronales y Prestaciones sociales a los trabajadores en empresas IMMEX.

Cd. Juarez

Contribuciones Patronales a la Seguridad Social

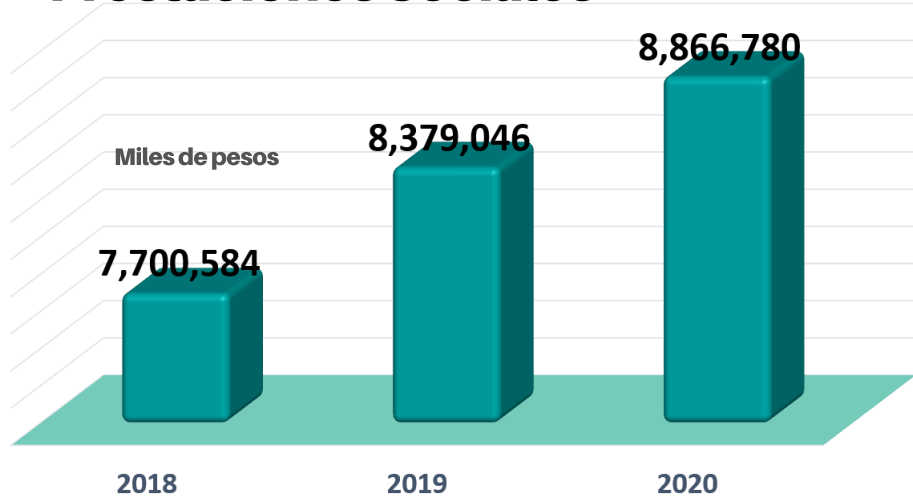
Miles de pesos



Las contribuciones Patronales a la seguridad social que las empresas aportaron durante el 2020 sumaron 8,172 Millones de pesos en Cd. Juarez

Prestaciones Sociales

Miles de pesos



Durante 2020 se registro un incremento de 5.8% en las prestaciones sociales al año anterior que las empresas otorgan a sus empleados.

Contribuciones Patronales a la Seguridad Social

Durante 2020 las contribuciones patronales incrementaron 8.3% respecto al año anterior.

