



INFORMACIÓN ESTADÍSTICA MENSUAL

10 de Septiembre 2021

Información Estadística

Importaciones y Exportaciones

IMMEX

(Enero - Mayo 2021)

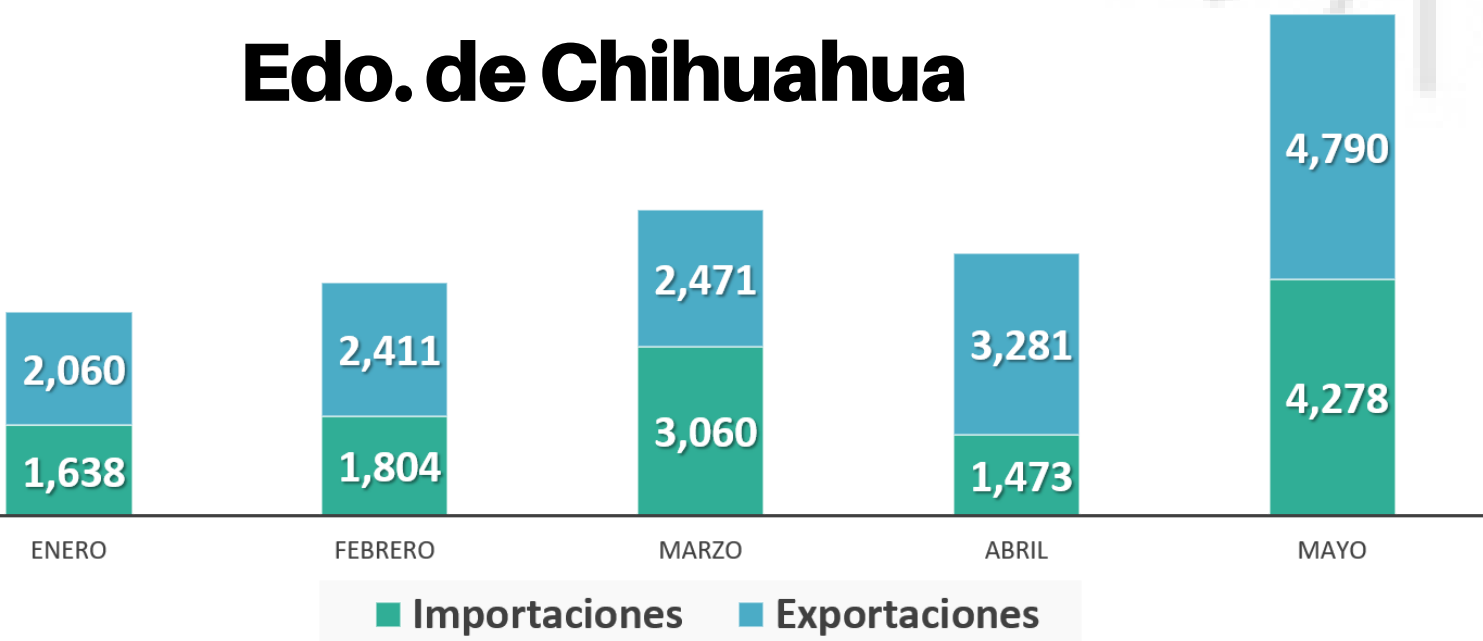
■ Importaciones ■ Exportaciones



La importaciones de las empresas IMMEX a nivel nacional sumaron en mayo 35,654 Millones de dólares siendo el mes con mayores importaciones y exportaciones.

Las exportaciones fueron de 39,915 millones de dólares

Edo. de Chihuahua



La importaciones de las empresas IMMEX en el estado de Chihuahua sumaron en el mes de mayo 4,278 Millones de dólares esto representa el 12.5% del nacional .

Las exportaciones registraron 4,790 millones de dólares.





INFORMACIÓN ESTADÍSTICA MENSUAL

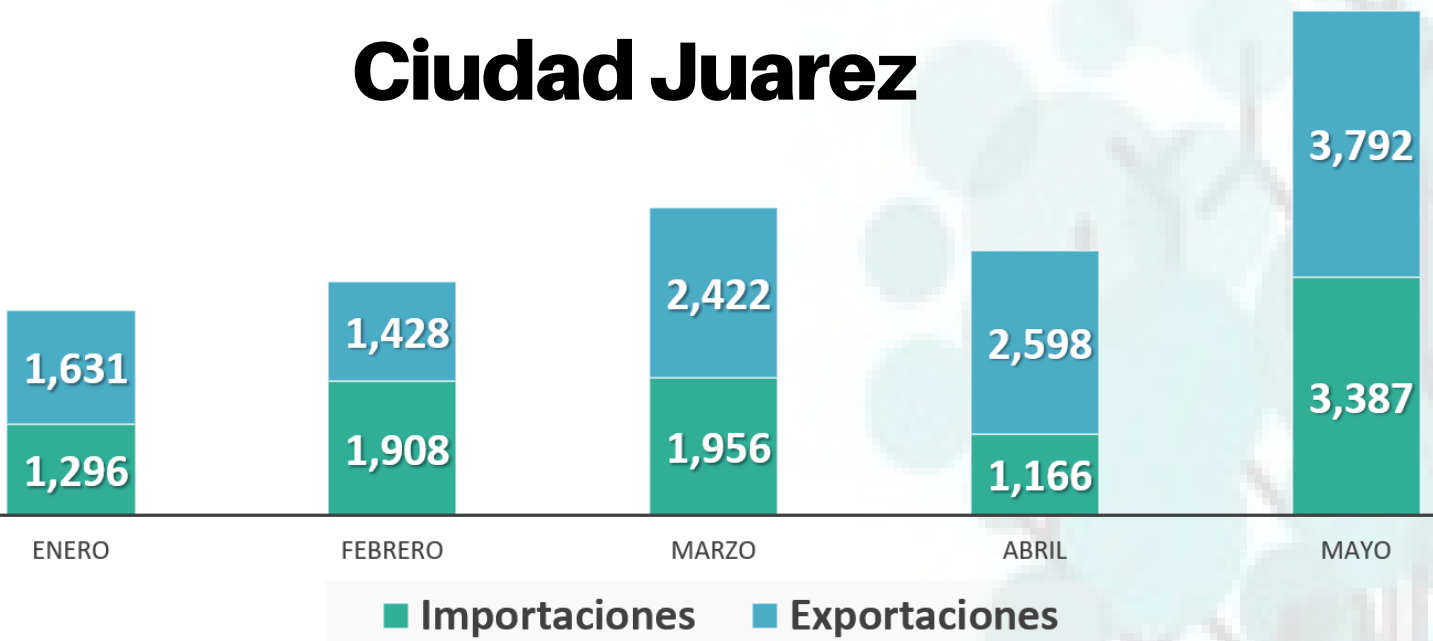
10 de Septiembre 2021

Información Estadística

Importaciones y Exportaciones

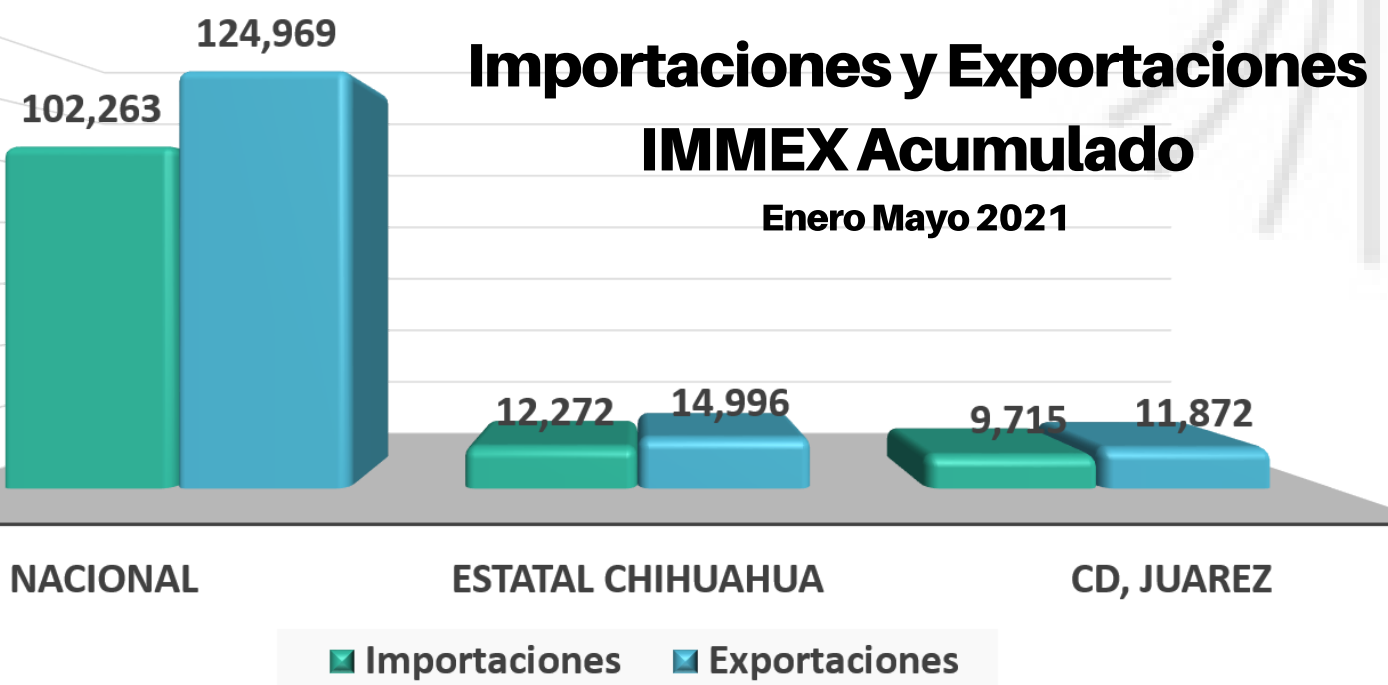
IMMEX

Ciudad Juarez



Las importaciones de las empresas IMMEX en el estado de Chihuahua sumaron en el mes de mayo 3,387 Millones de dólares esto representa el 9.5% del nacional.

Las exportaciones registraron 3,792 millones de dólares.



El total de las exportaciones de Enero a Mayo a nivel nacional sumaron 124,969 millones de dólares las importaciones registraron 102,263 Millones de dólares.

En el Edo. de Chihuahua se registraron en total 12272 millones de dólares en importaciones y 14,996 en exportaciones.

Las importaciones y Exportaciones en Cd. Juarez representan el 80% de todo el estado de Chihuahua.