

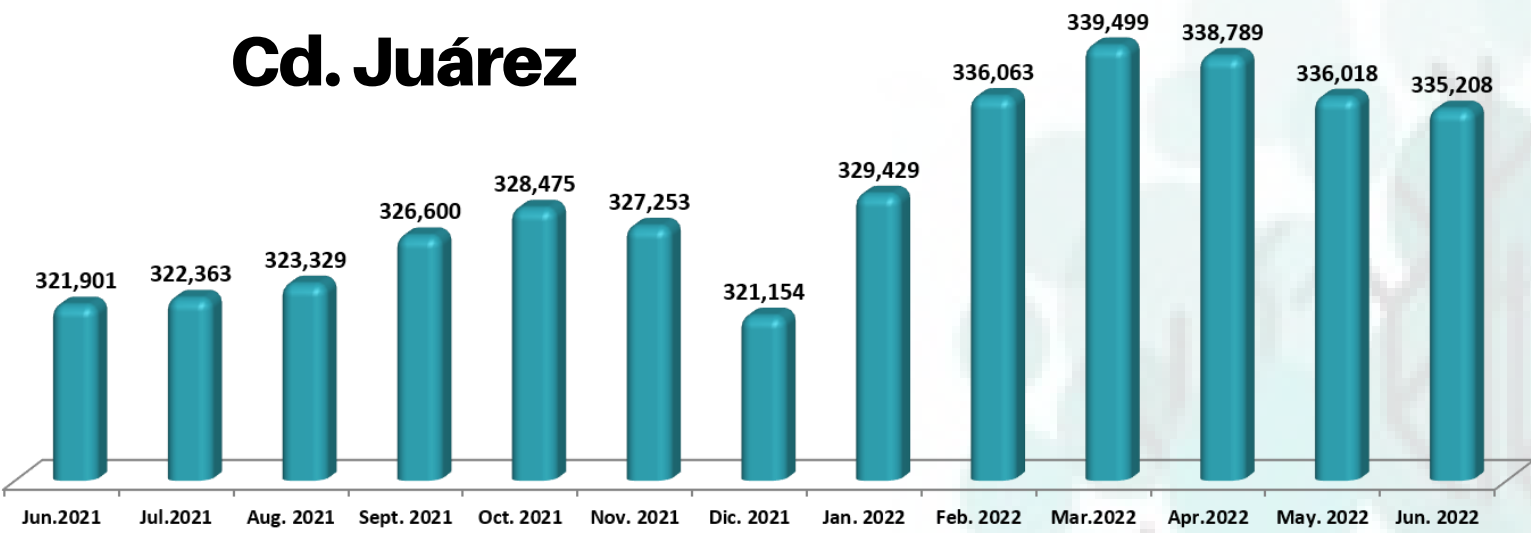


INFORMACIÓN ESTADÍSTICA MENSUAL

15 de Julio 2022

Información Estadística Empleo industria manufacturera

Cd. Juárez

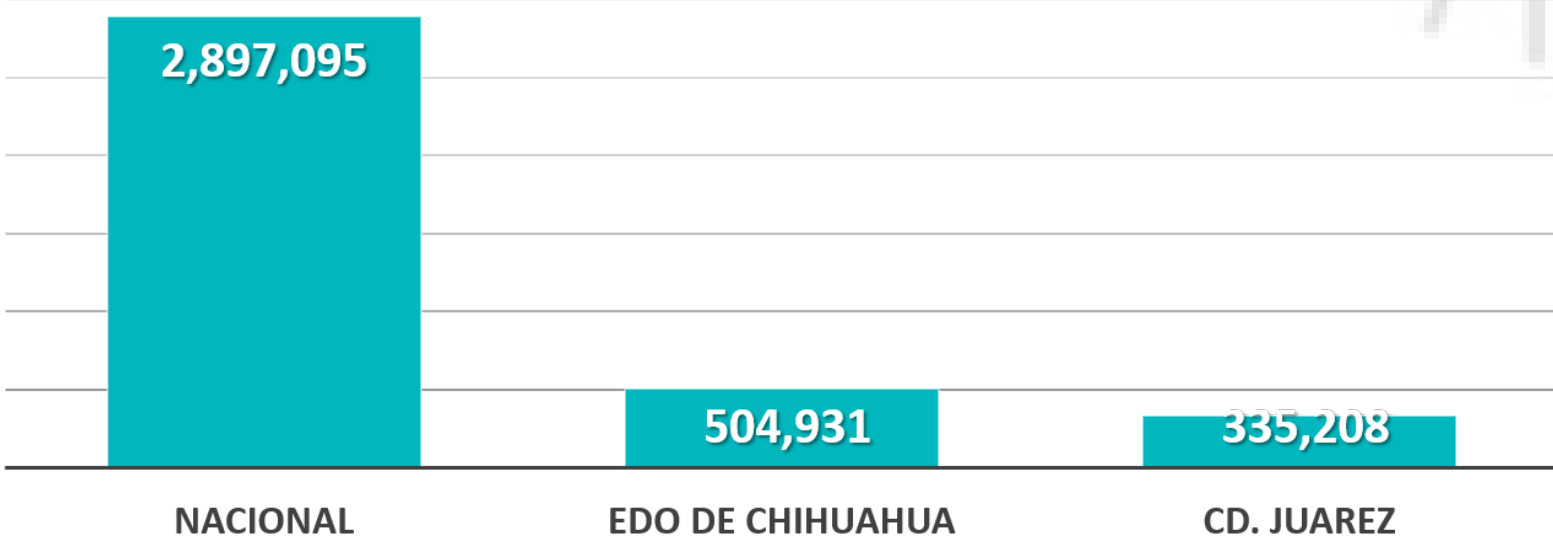


Al cierre de Junio del 2022 se registraron 335,208 empleos en la industria manufacturera y de exportación en Cd. Juárez.

Se han generado de Enero a Junio del 2022 un total de 14,054 nuevos empleos en las empresas IMMEX en Cd. Juárez.

Al cierre de Junio se registro una baja de 810 empleos en la industria manufacturera.

Nacional Estatal y Cd. Juárez



La industria Manufacturera y de Exportación registro 2,897,095 empleados a nivel nacional.

En el Estado de Chihuahua se registraron 504,931 (17.5% del total nacional) empleos en Mayo del 2022. En Cd. Juárez tuvimos un registro de 335,208 empleados para el mes de Mayo del 2022 (12% del total nacional).

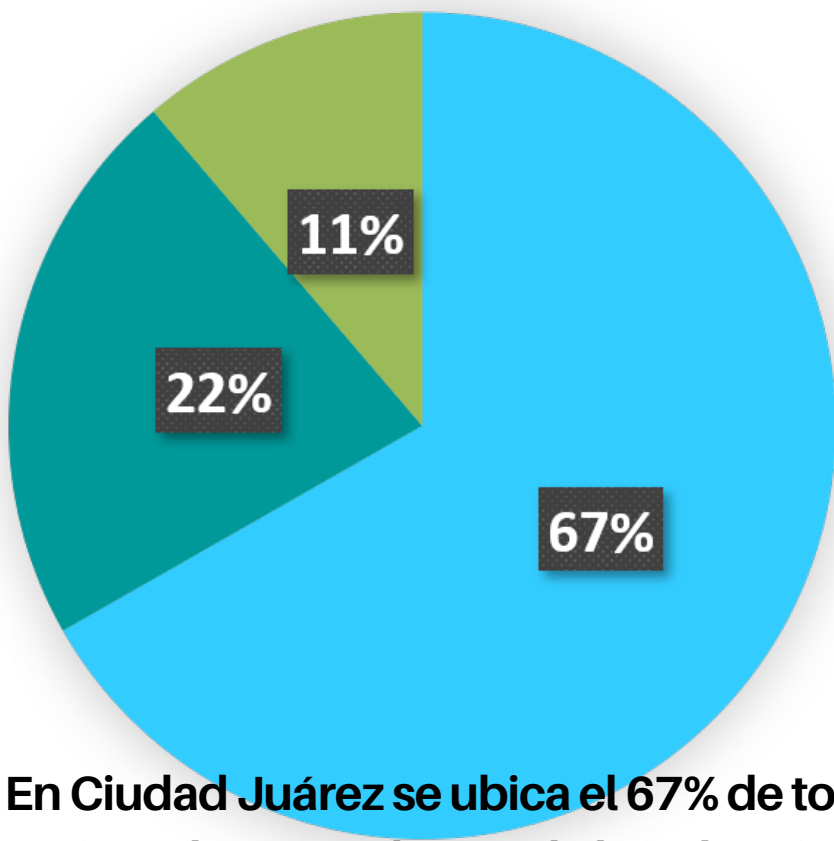




INFORMACIÓN ESTADÍSTICA MENSUAL

15 de Julio 2022

Información Estadística Empleo industria manufacturera

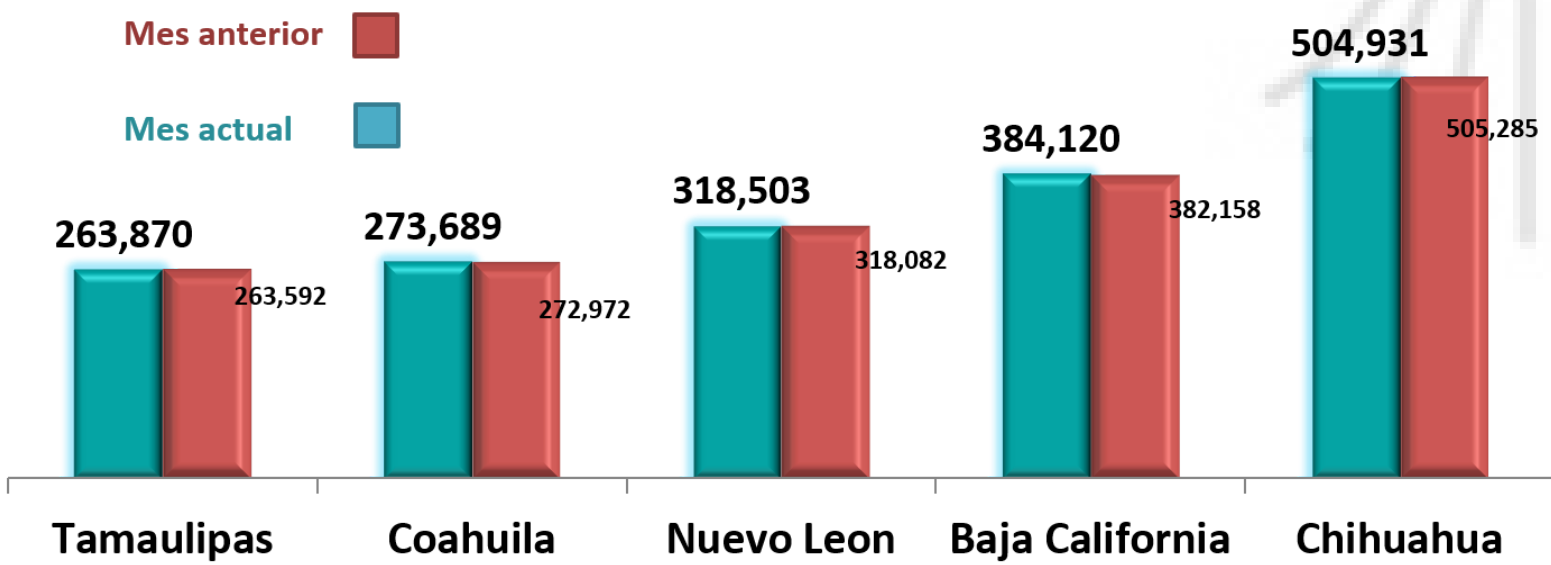


Estatad

- CD. JUAREZ
- CD. CHIHUAHUA
- OTROS MUNICIPIOS

En Ciudad Juárez se ubica el 67% de todos los trabajadores registrados ante el IMSS de la industria manufacturera con 335,208. La ciudad de Chihuahua registra el 22% con 112,585 empleados y el resto de los municipios representan el 11% con 57,415.

Principales estados manufactureros



El Estado de Chihuahua es el mayor generador de empleos de la industria representado el 18% del nacional, seguida por el estado de Baja California.

Los principales 5 Estados con empresas IMMEX representan el 65% de todos los empleos generados por las empresas con permisos IMMEX.

Las 5 ciudades mostradas tuvieron un incremento de 3,024 empleos.

