



INFORMACIÓN ESTADÍSTICA MENSUAL

29 de Julio 2022

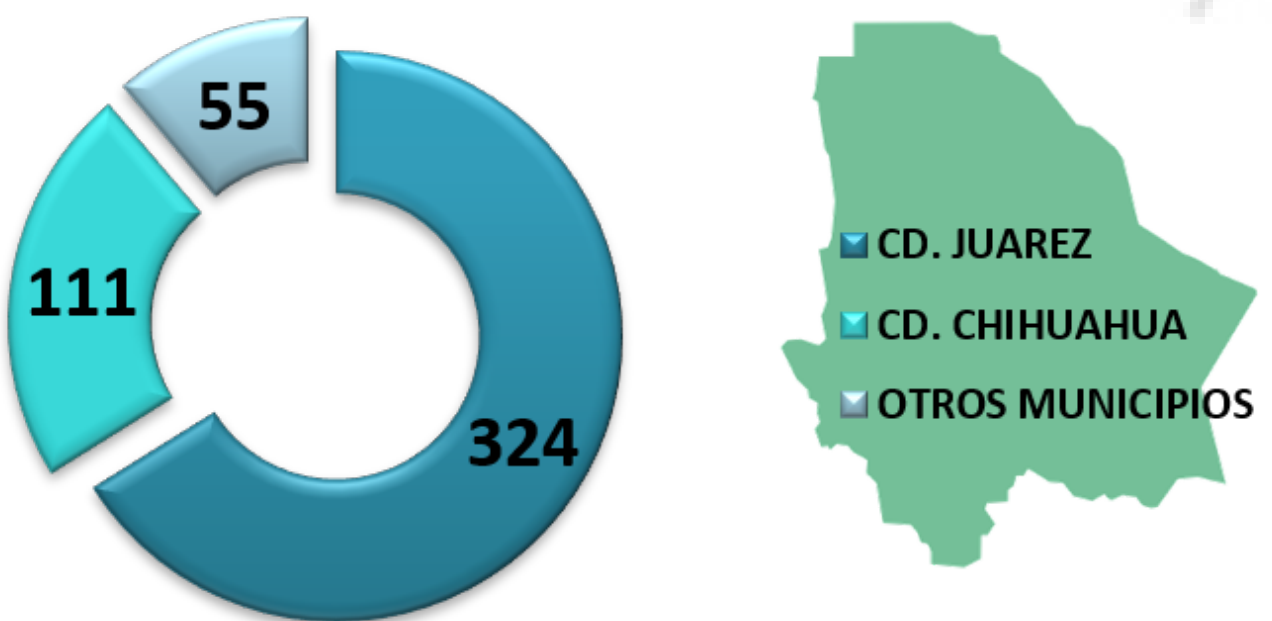
Información Estadística

Empresas IMMEX



De acuerdo a datos del INEGI en Cd. Juárez se encuentran **324 establecimientos con permisos IMMEX operando**. En el estado de Chihuahua se encuentra casi el 11% del total de empresas con permiso IMMEX con 490 empresas registradas.

Empresas IMMEX Edo de Chihuahua



Cd. Juárez tiene el mayor número de empresas operando bajo el esquema IMMEX en el estado de Chihuahua con 324 representando el 65%, seguida por la Cd. de Chihuahua con 111 (21%) y los demás municipios con 55 empresas (13%).

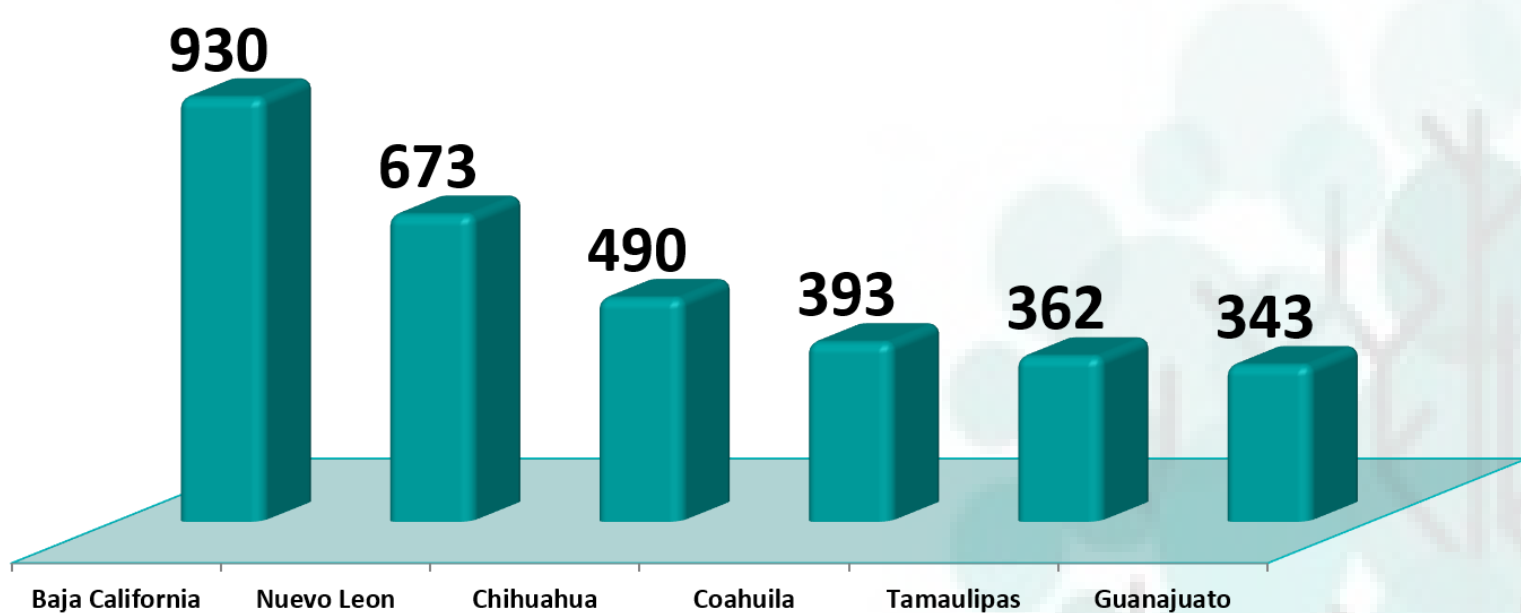




INFORMACIÓN ESTADÍSTICA MENSUAL

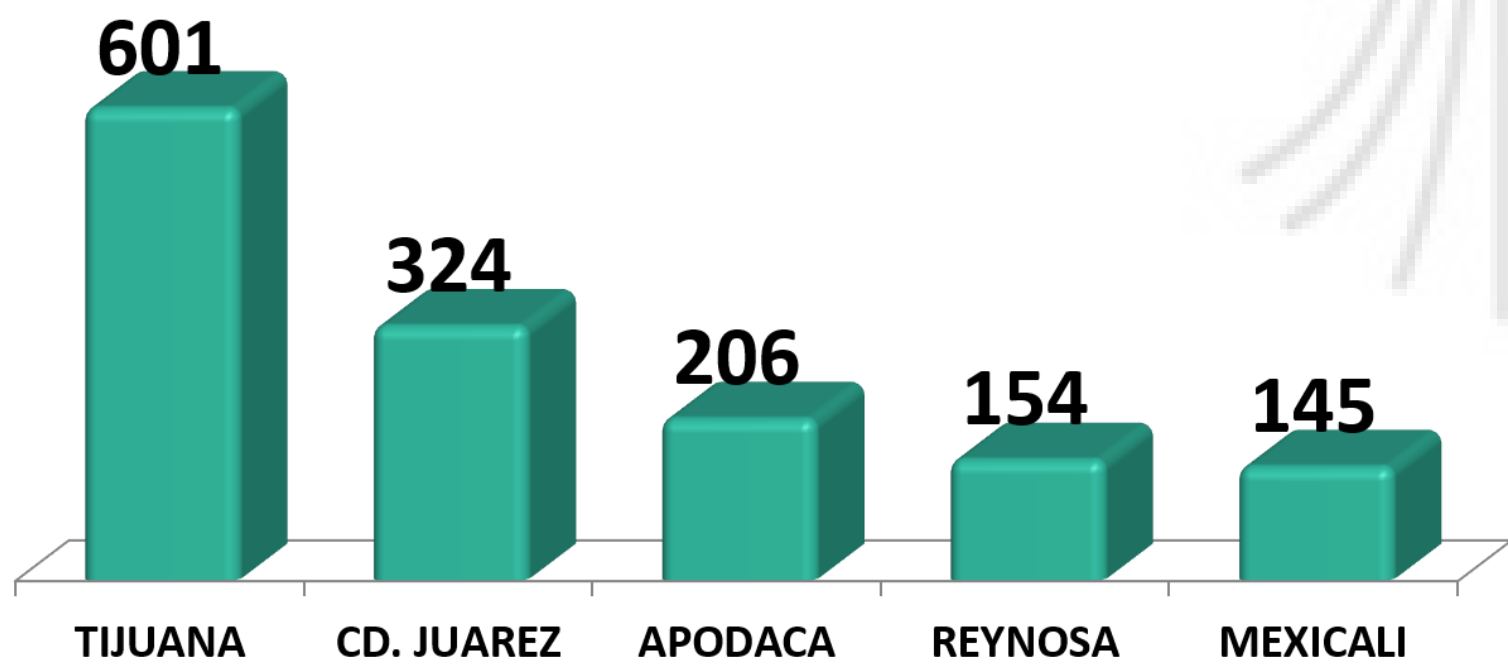
29 de Julio 2022

Información Estadística Empresas IMMEX por estado.



De acuerdo a datos del INEGI los 6 estados mencionados en la gráfica representan el 61% del total nacional con 3,191 empresas, El Edo. de Chihuahua se ubica en el 3er lugar.

Empresas IMMEX por ciudad.



La Ciudad de Tijuana tienen el mayor numero de empresas registradas con permiso IMMEX en nuestro país con 601.

Cd. Juárez es la segunda a nivel nacional con 325 empresas bajo este esquema.

Las 5 principales con mayor numero de empresas IMMEX acumulan un total de 1,430 representando el 28%.

