

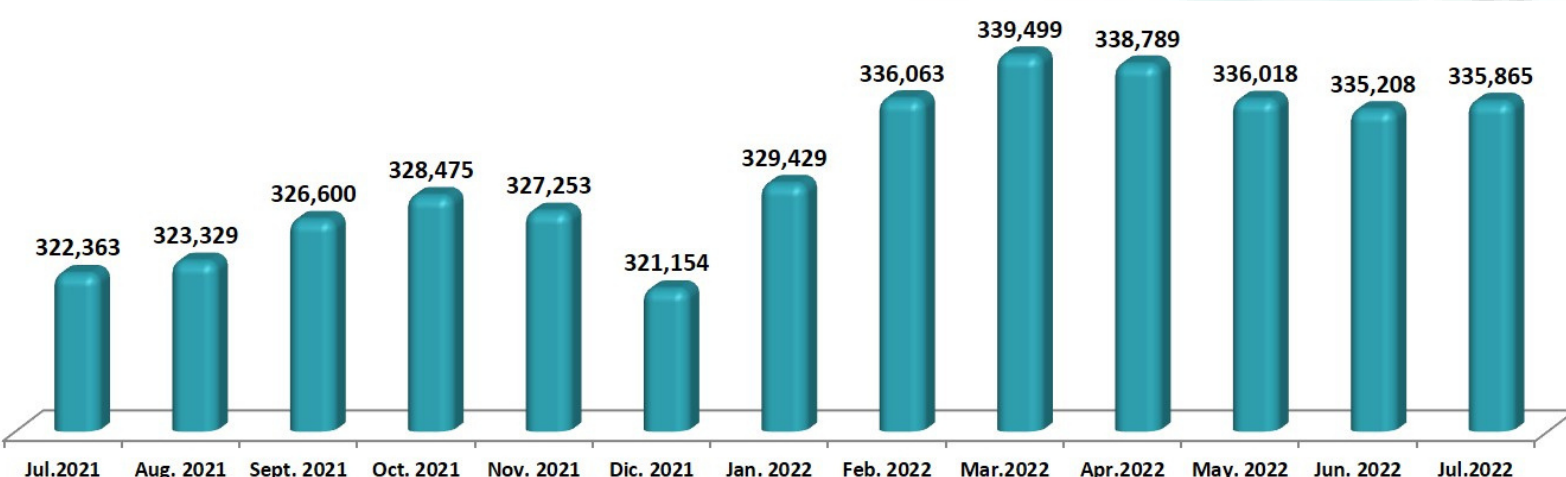


# INFORMACIÓN ESTADÍSTICA MENSUAL

26 de Agosto 2022

## Información Estadística

**Empleo Industria Manufacturera  
Cd. Juárez**



**Al cierre de Julio del 2022 se registraron 335,865 empleos en la industria manufacturera y de exportación en Cd. Juárez. Se han generado de Enero a Julio del 2022 un total de 14,711 nuevos empleos en las empresas IMMEX en Cd. Juárez. Al cierre de Julio se registro un aumento de 657 empleos en la industria manufacturera.**

### Empleo Industria Manufacturera



**La industria Manufacturera y de Exportación registro 2,896,587 empleados a nivel nacional.**

**En el Estado de Chihuahua se registraron 506,577 (17.5% del total nacional) empleos en Julio del 2022. En Cd. Juárez tuvimos un registro de 335,865 empleados para el mes de Julio del 2022 (12% del total nacional).**



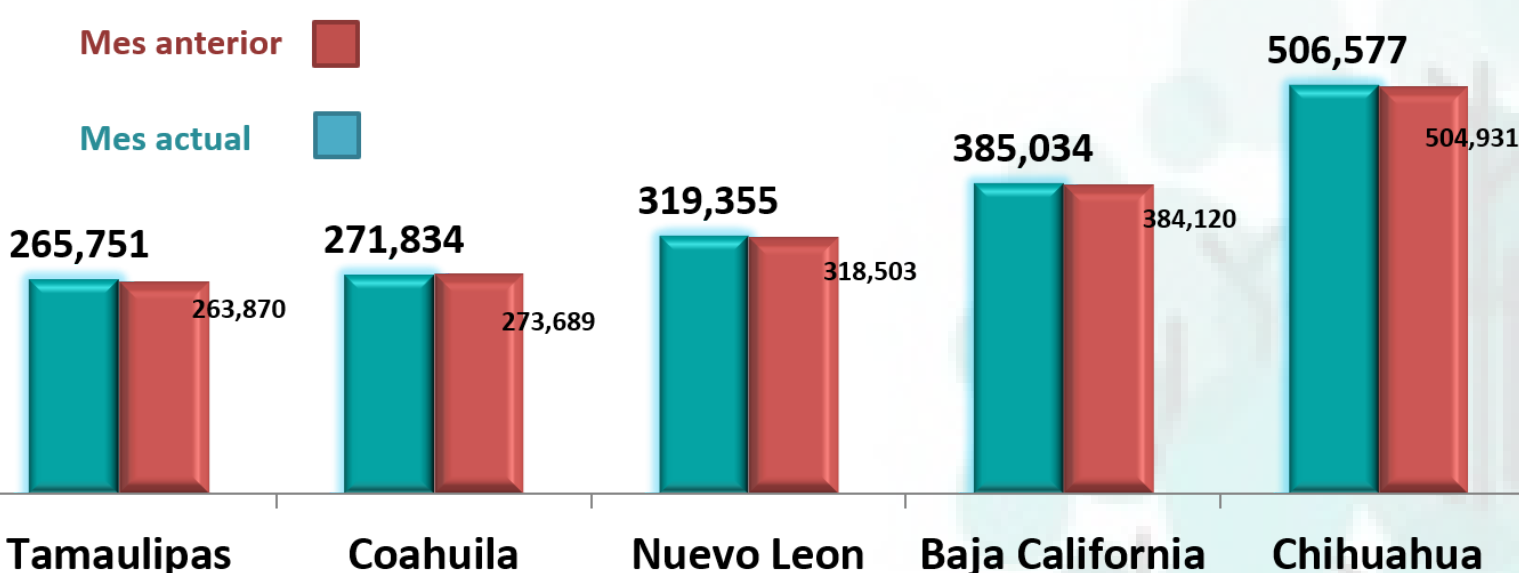


# INFORMACIÓN ESTADÍSTICA MENSUAL

26 de Agosto 2022

## Información Estadística

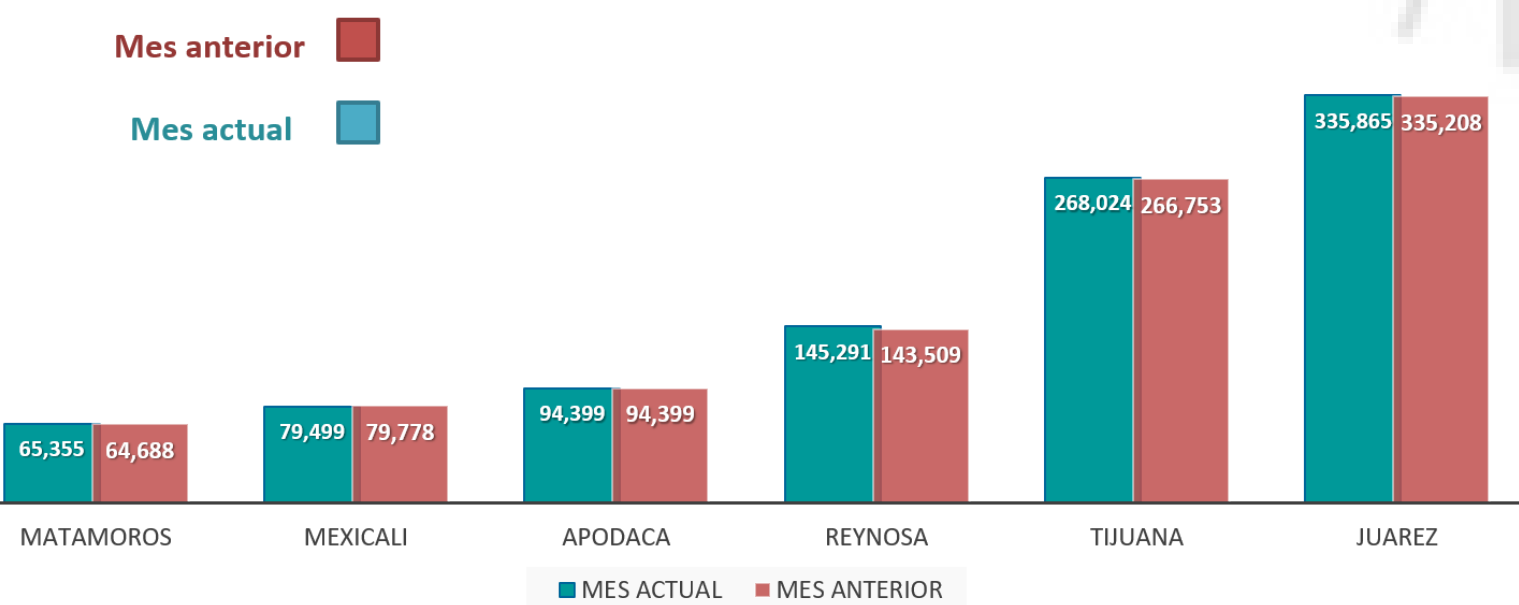
### Empleo Industria Manufacturera IMMEX por estado



**El Estado de Chihuahua es el mayor generador de empleos de la industria representado el 18% del nacional, seguida por el estado de Baja California**

**Los principales 5 Estados con empresas IMMEX representan el 65% de todos los empleos generados por las empresas con permisos IMMEX. Los 5 Estados mostrados tuvieron un incremento de 3,438 empleos.**

### Ciudades con mayor empleo en el sector manufacturero IMMEX



**Cd. Juarez es la mayor generadora de empleos de la industria representado el 9% del nacional, seguida por la ciudad de Tijuana. Las principales 6 ciudades con empresas IMMEX representan el 31.14% de todos los empleos generados por las empresa con permisos IMMEX.**

**Se crearon 4098 nuevos empleos en las 6 ciudades mencionadas.**



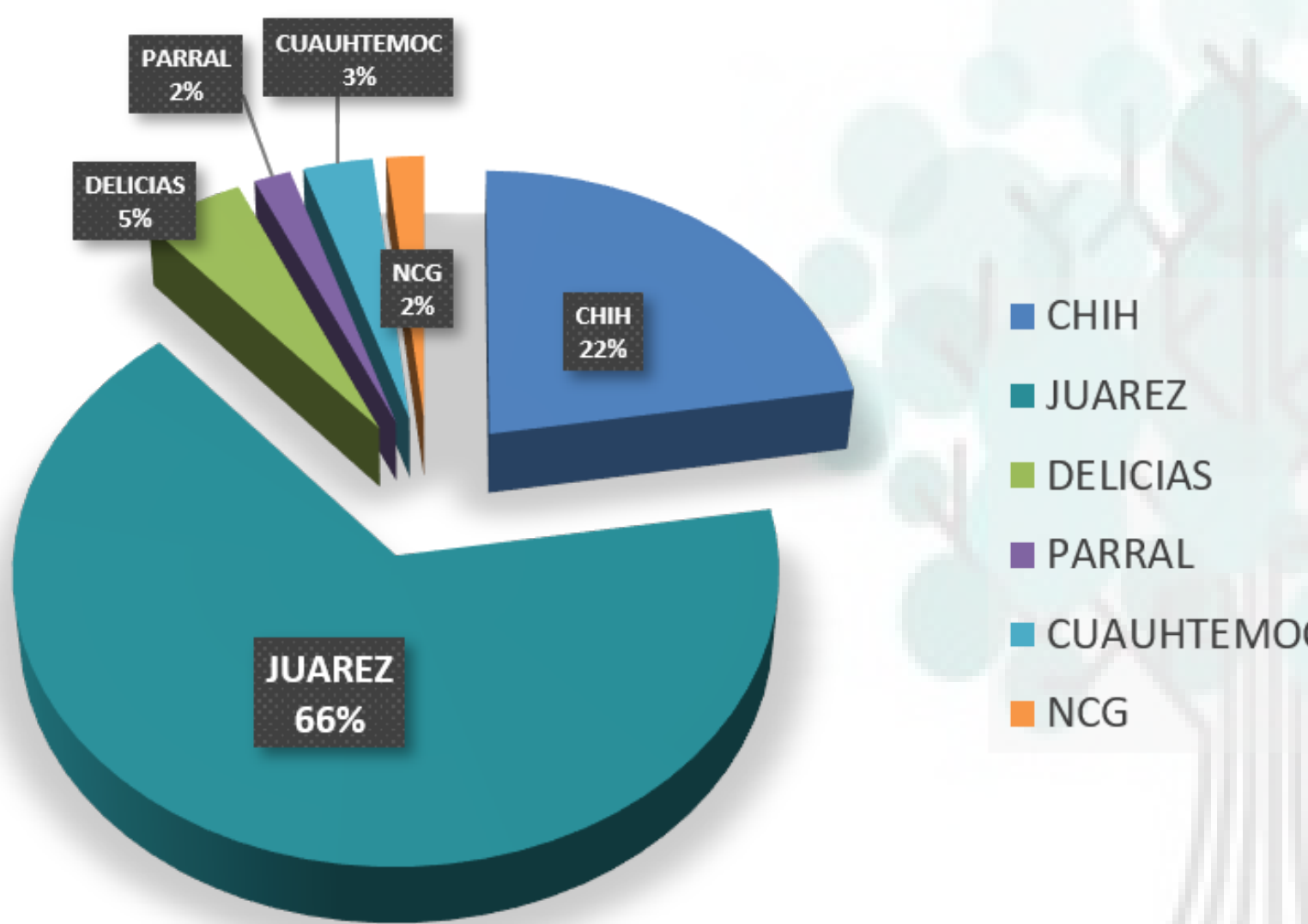


# INFORMACIÓN ESTADÍSTICA MENSUAL

26 de Agosto 2022

## Información Estadística

Empleo Industria Manufacturera IMMEX por Municipio en el Estado de Chihuahua



| CIUDAD        | EMPLEADOS      | %          |
|---------------|----------------|------------|
| CHIH          | 113,680        | 22%        |
| <b>JUAREZ</b> | <b>335,865</b> | <b>67%</b> |
| DELICIAS      | 23,441         | 5%         |
| PARRAL        | 8,660          | 2%         |
| CUAUHTEMOC    | 16,197         | 3%         |
| NCG           | 8,734          | 2%         |

**Ciudad Juárez representa el 66% del total de empleos en el estado de Chihuahua en el sector de la industria de transformación.**

