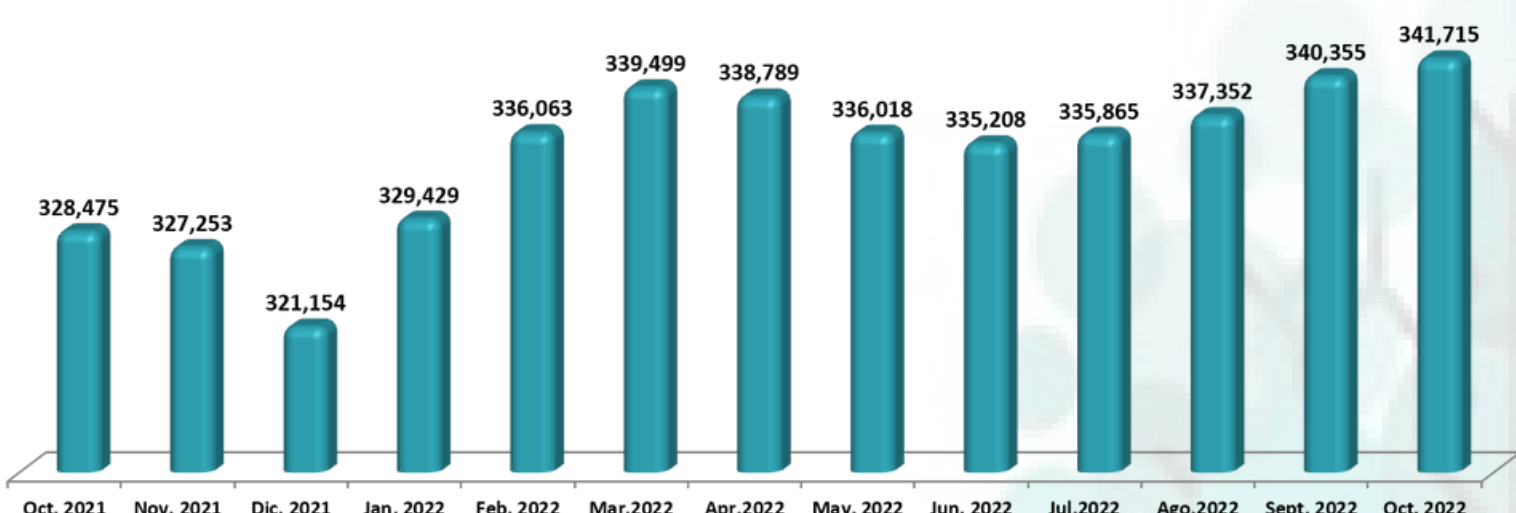




# INFORMACIÓN ESTADÍSTICA MENSUAL

25 de Noviembre 2022

## Información Estadística Información del empleo IMMEX

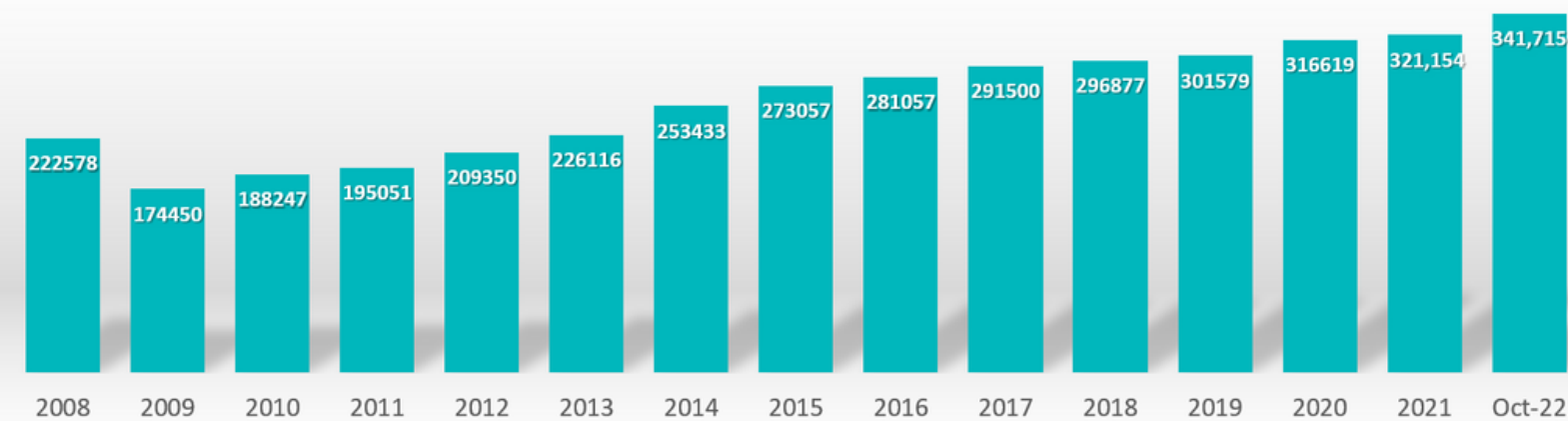


**Al cierre de Octubre del 2022 se registraron 341,715 empleos en la industria manufacturera y de exportación en Cd. Juárez.**

**Se han generado de Enero a Octubre del 2022 un total de 20,561 nuevos empleos en las empresas IMMEX en Cd. Juárez.**

**Al cierre de Octubre se registro un aumento de 1,360 empleos en la industria manufacturera.**

## Crecimiento Anual del empleo IMMEX Cd. Juarez



AÑO	2008	2009	2010	2011	2012	2013	2014	2015	2016	2017	2018	2019	2020	2021	Oct 2022
% Crecimiento		-21.62	7.91	3.61	7.33	8.01	12.08	7.74	2.93	3.72	1.8	1.5	4.75	1.43	6.40

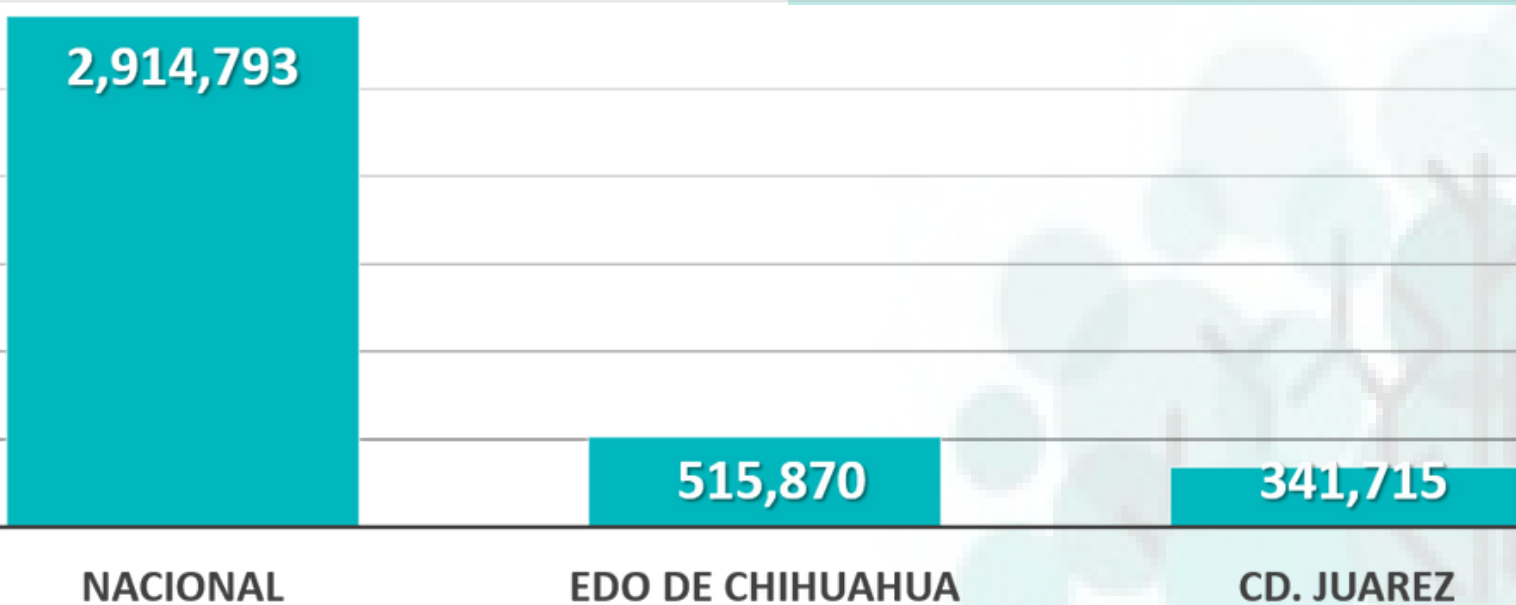




# INFORMACIÓN ESTADÍSTICA MENSUAL

25 de Noviembre 2022

## Información Estadística Información del empleo IMMEX

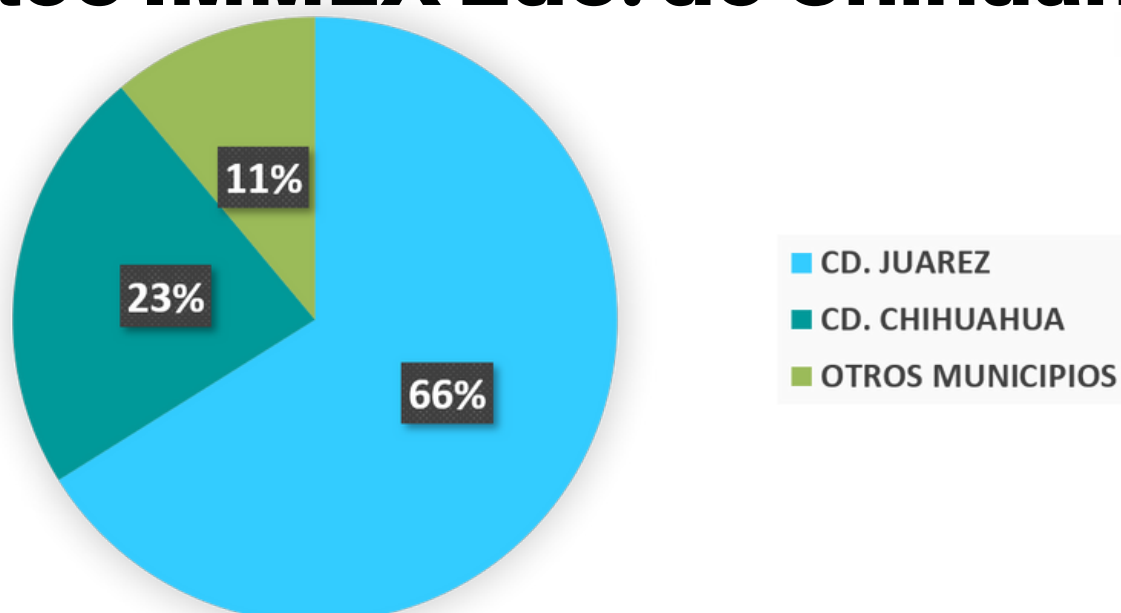


**La industria Manufacturera y de Exportación registro 2,914,793 empleados a nivel nacional.**

**En el Estado de Chihuahua se registraron 515,870 (17.5% del total nacional) empleos en Octubre del 2022.**

**En Cd. Juárez tuvimos un registro de 341,715 empleados para el mes de Octubre del 2022 (12% del total nacional).**

## Empleo IMMEX Edo. de Chihuahua



**En Ciudad Juárez se ubica el 66% de todos los trabajadores registrados ante el IMSS de la industria manufacturera con 340,355.**

**La ciudad de Chihuahua registra el 23% con 116,489 empleados y el resto de los municipios representan el 11% con 57,311.**

