

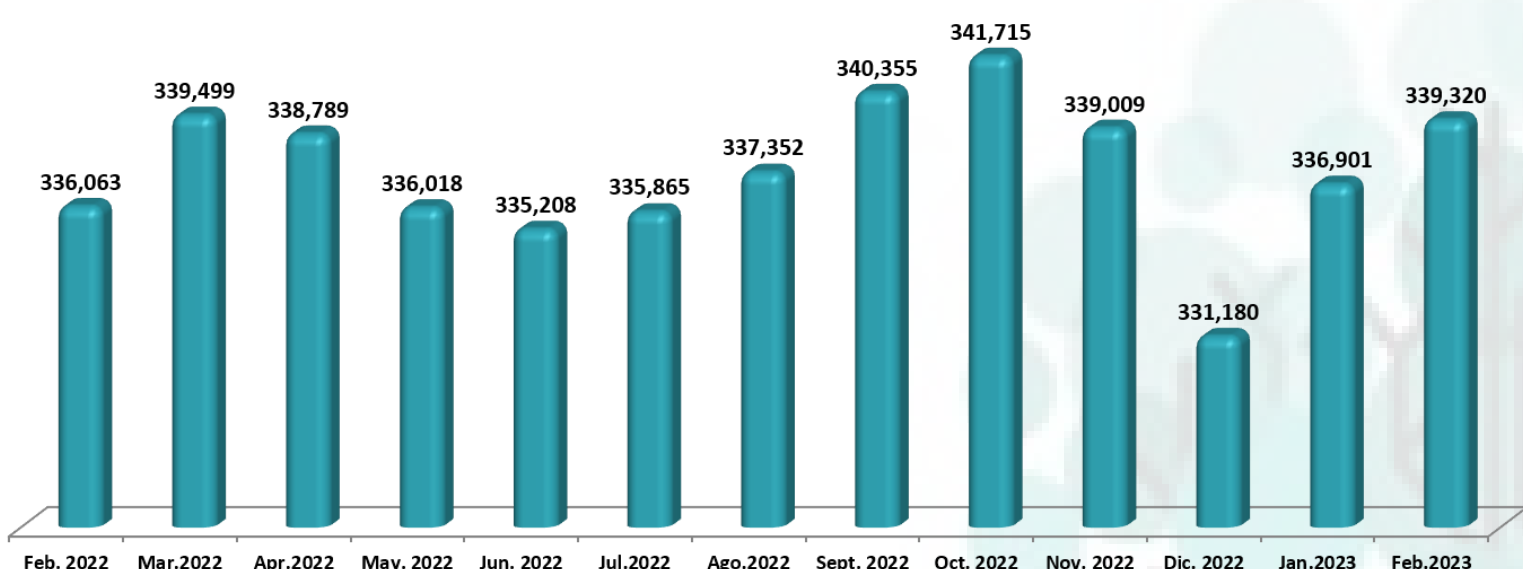


INFORMACIÓN ESTADÍSTICA MENSUAL

23 de marzo 2023

Información Estadística Empleo IMMEX Febrero 2023

Cd. Juárez

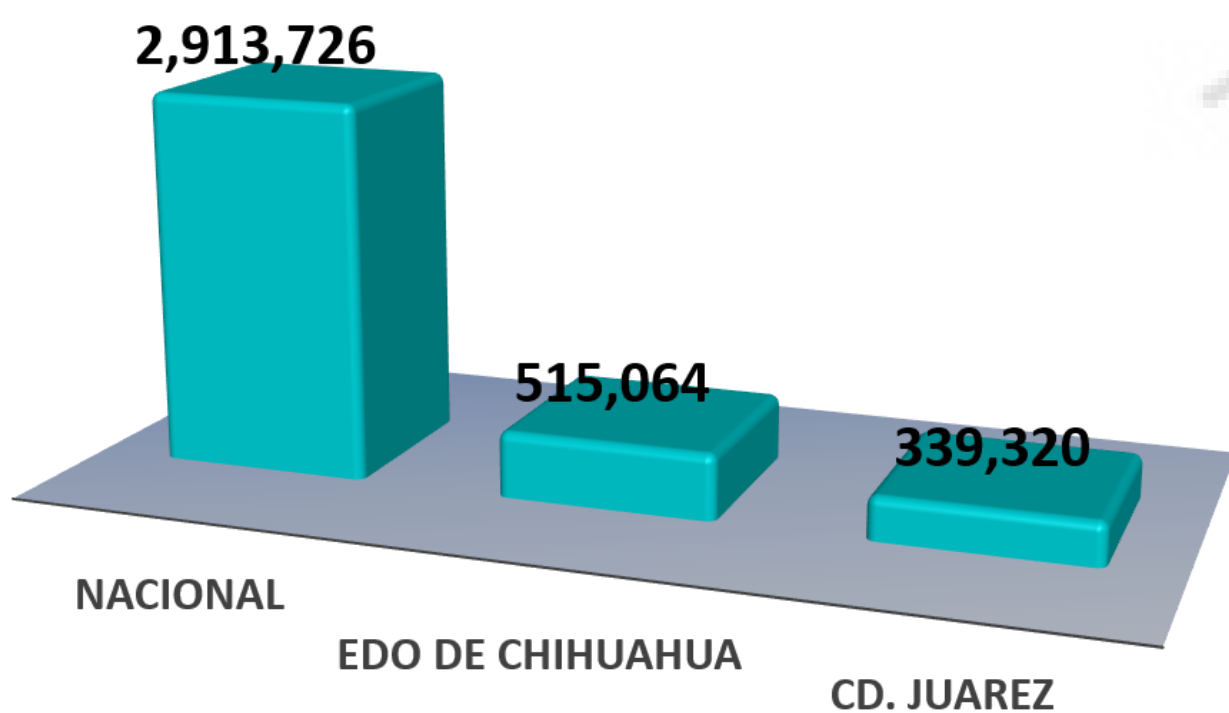


Durante el mes de Febrero 2023 se registraron 339,320 empleos en la industria manufacturera y de exportación en Cd. Juárez.

Durante el segundo mes del año se un total de 2,419 nuevos empleos en las empresas.

Durante este 2023 se han generado un total de 8,140 empleos en las empresas IMMEX en Cd. Juárez.

Mensual



La industria Manufacturera y de Exportación registro 2,913,726 empleados a nivel nacional.

En el Estado de Chihuahua se registraron 515,064 (17.5% del total nacional) empleos en Febrero del 2023.

En Cd. Juárez tuvimos un registro de 339,320 empleados durante febrero del 2023 (12% del total nacional).





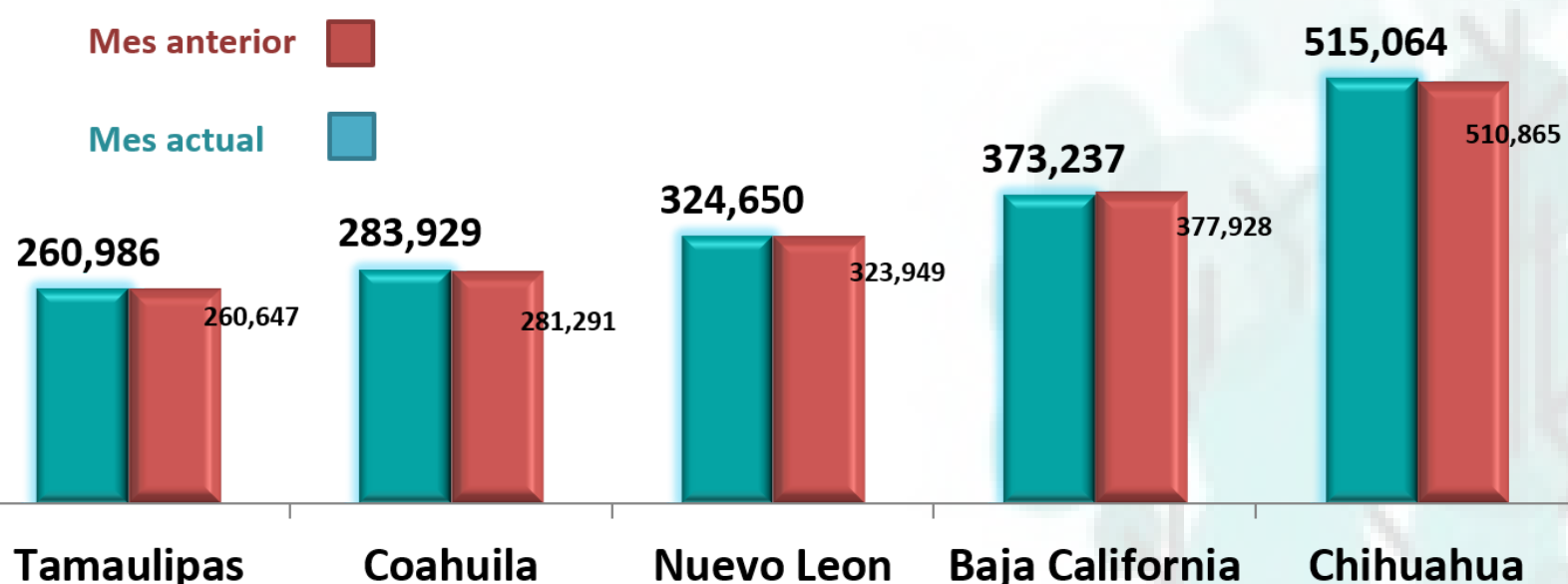
INFORMACIÓN ESTADÍSTICA MENSUAL

23 de marzo 2023

Información Estadística

Empleo IMMEX Febrero 2023

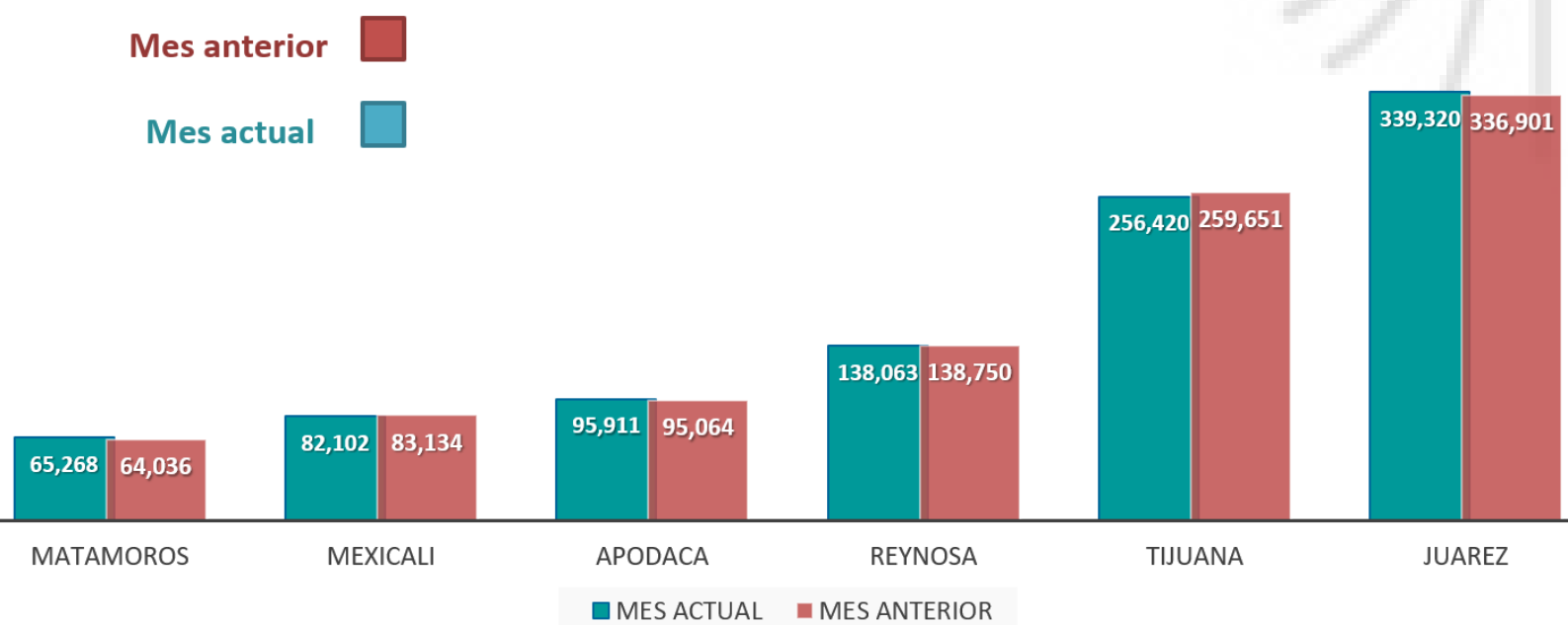
Principales Estados



El Estado de Chihuahua es el mayor generador de empleos de la industria representado el 18% del nacional, seguida por el estado de Baja California.

Los principales 5 Estados con empresas IMMEX representan el 65% de todos los empleos generados por las empresas con permisos IMMEX.

Principales Ciudades



Cd. Juarez es la mayor generadora de empleos de la industria representado el 9% del nacional, seguida por la ciudad de Tijuana.

Las principales 6 ciudades con empresas IMMEX representan el 31.14% de todos los empleos generados por las empresa con permisos IMMEX.





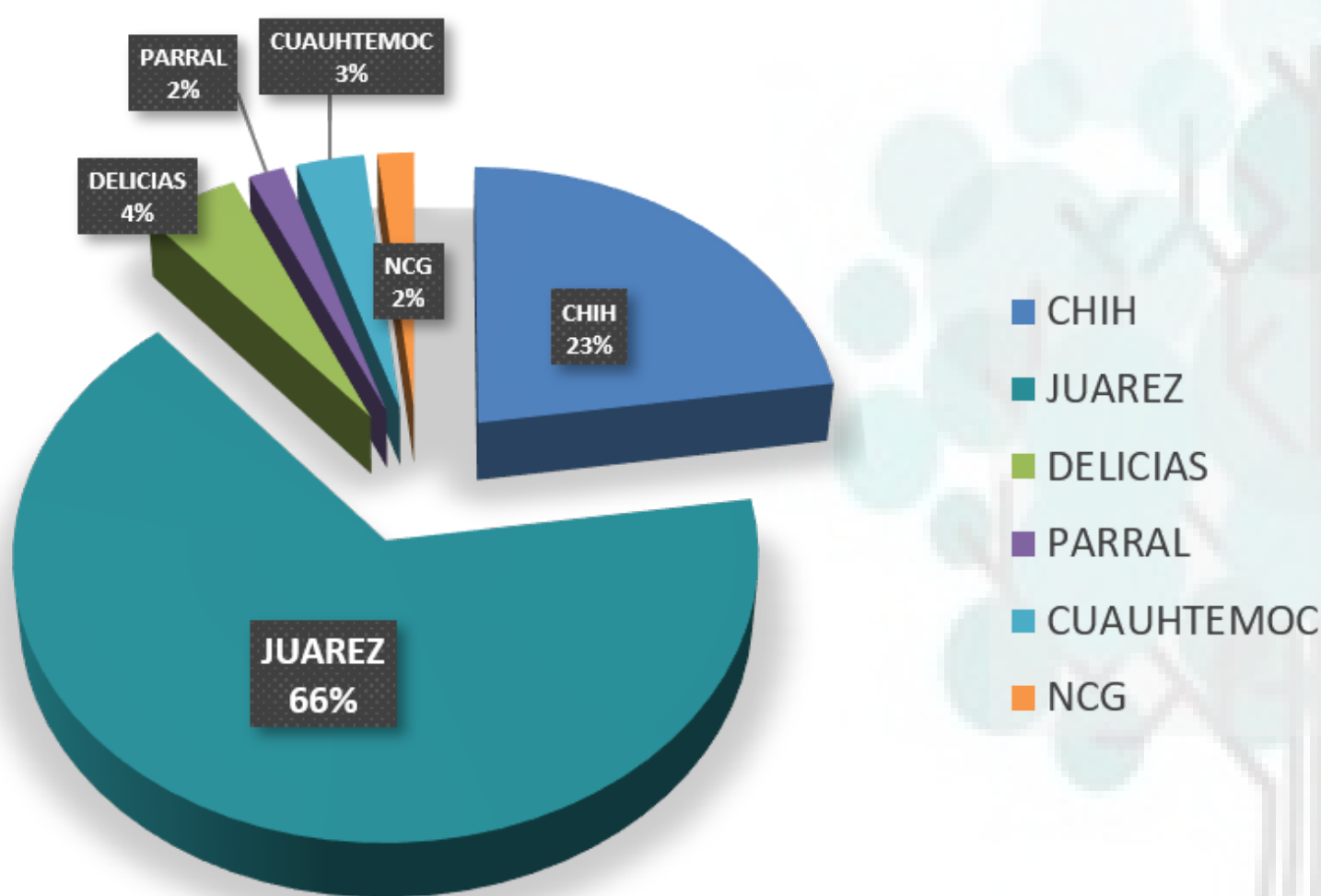
INFORMACIÓN ESTADÍSTICA MENSUAL

23 de marzo 2023

Información Estadística

Empleo IMMEX Febrero 2023

Estado de Chihuahua



Ciudad Juárez representa el 66% del total de empleos en el estado de Chihuahua en el sector de la industria de transformación.

CIUDAD	EMPLEADOS	%
CHIH	119855	23%
JUAREZ	339320	66%
DELICIAS	22334	4%
PARRAL	8544	2%
CUAUHTEMOC	16498	3%
NCG	8513	2%





INFORMACIÓN ESTADÍSTICA MENSUAL

23 de marzo 2023

Información Estadística

Empleo IMMEX Febrero 2023

Estado de Chihuahua

SECTOR	EMPLEADOS	%
AGRICULTURA, GANADERIA, SILVICULTURA, PESCA Y CAZA	1,306	0%
COMERCIO	54,233	11%
IND. ELECTRICA Y CAPTACION Y SUMINISTRO DE AGUA POT	2,691	0%
INDUSTRIA DE LA CONSTRUCCION	20,060	3%
INDUSTRIAS DE TRANSFORMACION	339,320	66%
INDUSTRIAS EXTRACTIVAS	83	0%
SERVICIOS PARA EMPRESAS, PERSONAS Y EL HOGAR	47,099	11%
SERVICIOS SOCIALES Y COMUNALES	25,585	5%
TRANSPORTES Y COMUNICACIONES	25,202	4%

El sector industrial de transformación representa el 66% del total de empleos en Ciudad Juárez.

