



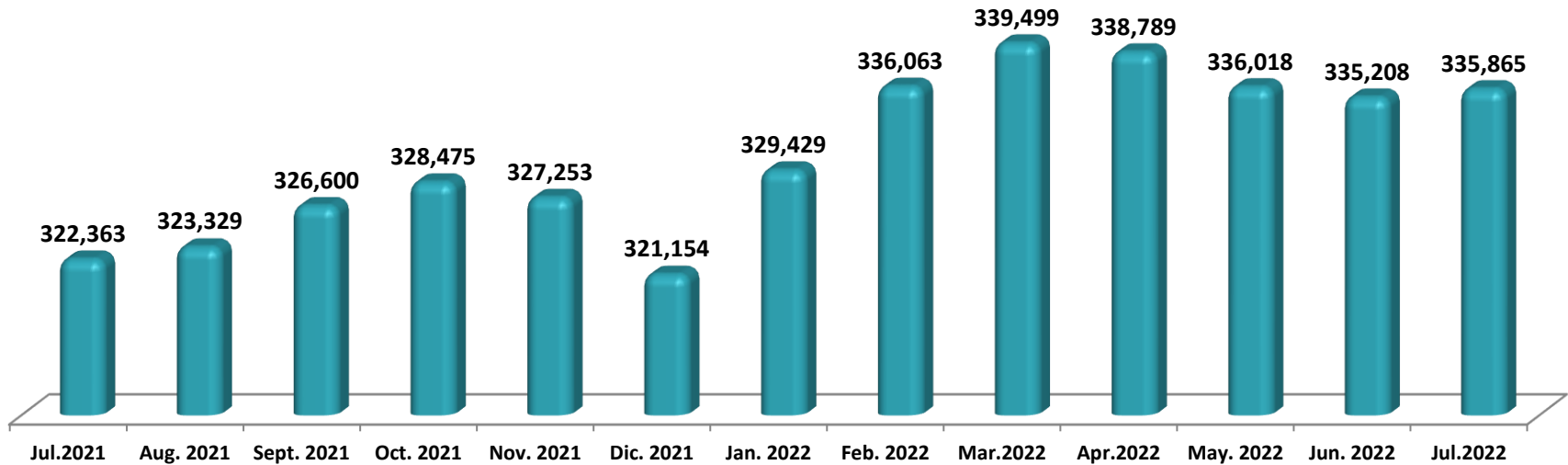
index
Ciudad Juárez

Asociación de
Maquiladoras, A.C.



EMPLEO

Fuerza Laboral Industria Manufacturera Cd. Juárez 2022



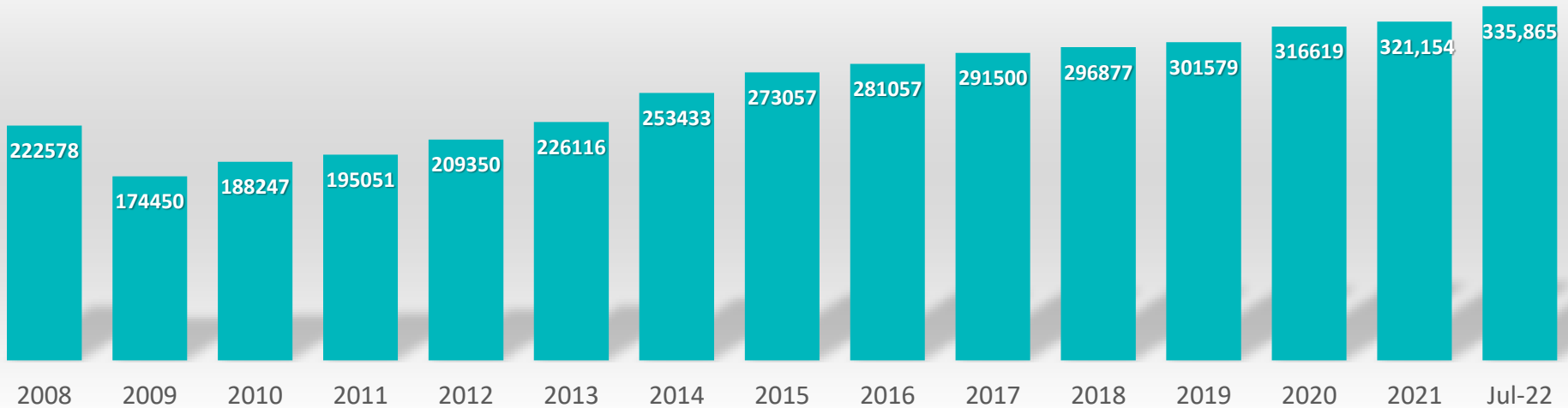
Al cierre de Julio del 2022 se registraron **335,865** empleos en la industria manufacturera y de exportación en Cd. Juárez.

Se han generado de Enero a Julio del 2022 un total de **14,711** nuevos empleos en las empresas IMMEX en Cd. Juárez.

Al cierre de Julio se registro un aumento de **657** empleos en la industria manufacturera.

FUERZA LABORAL

Historial del cierre del crecimiento laboral de manufactura en Cd. Juárez



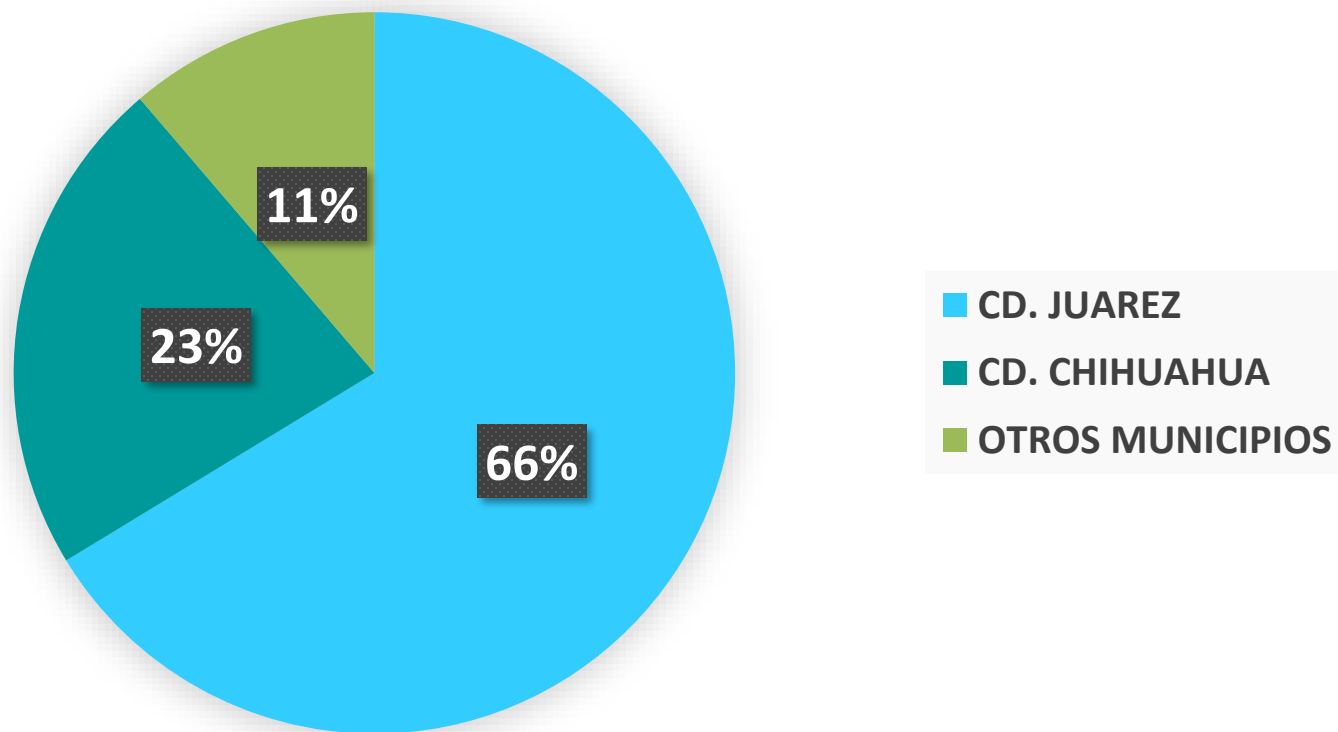
AÑO	2008	2009	2010	2011	2012	2013	2014	2015	2016	2017	2018	2019	2020	2021	Julio 2022
% Crecimiento		-21.62	7.91	3.61	7.33	8.01	12.08	7.74	2.93	3.72	1.8	1.5	4.75	1.43	4.38

Fuerza laboral IMMEX



La industria Manufacturera y de Exportación registro 2,896,587 empleados a nivel nacional. En el Estado de Chihuahua se registraron 506,577 (17.5% del total nacional) empleos en Julio del 2022. En Cd. Juárez tuvimos un registro de 335,865 empleados para el mes de Julio del 2022 (12% del total nacional).

FUERZA LABORAL IMMEX EDO DE CHIHUAHUA



En Ciudad Juárez se ubica el 66% de todos los trabajadores registrados ante el IMSS de la industria manufacturera con **335,865**.

La ciudad de Chihuahua registra el 23% con **113,680** empleados y el resto de los municipios representan el 11% con **57,032**.